 <p>PREFEITURA DE Ibiapina A hora é de reconstruir</p>	PLANILHA ORÇAMENTÁRIA									
	OBRA:	CRECHE PROINFÂNCIA TIPO 2, PADRÃO FNDE - PLANILHA ORÇAMENTÁRIA DE REPACTUAÇÃO DE OBRA INACABADA (CONCLUSÃO DE OBRA)					DATA :	13/04/2024	BDI :	28,17%
	DESCRIÇÃO:	CRECHE PROINFÂNCIA TIPO 2, PADRÃO FNDE- PLANILHA ORÇAMENTÁRIA DE REPACTUAÇÃO DE OBRA INACABADA (CONCLUSÃO DE OBRA)					FONTE	VERSÃO	HORA	MES
	LOCAL:	SÍTIO ARAÇAS					ORSE	2023/12	112,54%	70,11%
	CLIENTE:	PREFEITURA MUNICIPAL DE IBIAPINA/CE					SEINFRA	028.1 COM DESONERAÇÃO	84,44%	47,48%
						SINAPI	2023/12 COM DESONERAÇÃO	85,06%	47,67%	
						Composições	PRÓPRIA	0,00%	0,00%	

ITEM	CÓDIGO	DESCRIÇÃO	FONTE	UNIDADE	QTD	VALOR UNITÁRIO R\$			PREÇO TOTAL R\$
						SEM BDI	BDI	COM BDI	
1	SERVIÇOS PRELIMINARES								R\$ 57.244,25
1.1	C4541	PLACA PADRÃO DE OBRA, TIPO BANNER	SEINFRA	M2	6,00	R\$ 385,95	R\$ 108,72	R\$ 494,67	R\$ 2.968,02
1.2	93212	EXECUÇÃO DE SANITÁRIO E VESTIÁRIO EM CANTEIRO DE OBRA EM CHAPA DE MADEIRA COMPENSADA, NÃO INCLUSO MOBILIÁRIO. AF_02/2016	SINAPI	M2	2,52	R\$ 998,99	R\$ 281,42	R\$ 1.280,41	R\$ 3.226,63
1.3	93207	EXECUÇÃO DE ESCRITÓRIO EM CANTEIRO DE OBRA EM CHAPA DE MADEIRA COMPENSADA, NÃO INCLUSO MOBILIÁRIO E EQUIPAMENTOS. AF_02/2016	SINAPI	M2	20,00	R\$ 1.085,55	R\$ 305,80	R\$ 1.391,35	R\$ 27.827,00
1.4	93584	EXECUÇÃO DE DEPÓSITO EM CANTEIRO DE OBRA EM CHAPA DE MADEIRA COMPENSADA, NÃO INCLUSO MOBILIÁRIO. AF_04/2016	SINAPI	M2	20,00	R\$ 905,93	R\$ 255,20	R\$ 1.161,13	R\$ 23.222,60
2	MOVIMENTO DE TERRA PARA FUNDAÇÕES								R\$ 2.411,79
2.1	MURETA E ABRIGO DE GÁS								R\$ 1.813,17
2.1.1	93358	ESCAVAÇÃO MANUAL DE VALA COM PROFUNDIDADE MENOR OU IGUAL A 1,30 M. AF_03/2016	SINAPI	M3	15,62	R\$ 76,39	R\$ 21,52	R\$ 97,91	R\$ 1.529,35
2.1.2	93382	REATERRO MANUAL DE VALAS, COM COMPACTADOR DE SOLOS DE PERCUSSÃO. AF_08/2023	SINAPI	M3	9,20	R\$ 24,07	R\$ 6,78	R\$ 30,85	R\$ 283,82
2.2	CASTELO D'ÁGUA								R\$ 598,62
2.2.1	93358	ESCAVAÇÃO MANUAL DE VALA COM PROFUNDIDADE MENOR OU IGUAL A 1,30 M. AF_03/2016	SINAPI	M3	5,78	R\$ 76,39	R\$ 21,52	R\$ 97,91	R\$ 565,92
2.2.2	93382	REATERRO MANUAL DE VALAS, COM COMPACTADOR DE SOLOS DE PERCUSSÃO. AF_08/2023	SINAPI	M3	1,06	R\$ 24,07	R\$ 6,78	R\$ 30,85	R\$ 32,70
3	FUNDAÇÕES								R\$ 28.892,97
3.1	FUNDAÇÃO DO CASTELO D'ÁGUA								R\$ 19.146,03
3.1.1	101175	ESTACA BROCA DE CONCRETO, DIÂMETRO DE 30CM, ESCAVAÇÃO MANUAL COM TRADO CONCHA, COM ARMADURA DE ARRANQUE. AF_05/2020	SINAPI	M	77,00	R\$ 112,27	R\$ 31,63	R\$ 143,90	R\$ 11.080,30
3.1.2	95241	LASTRO DE CONCRETO MAGRO, APLICADO EM PISOS OU RADIER, ESPESSURA DE 5 CM. AF_07/2016	SINAPI	M2	10,87	R\$ 31,79	R\$ 8,96	R\$ 40,75	R\$ 442,95
3.1.3	96534	FABRICAÇÃO, MONTAGEM E DESMONTAGEM DE FÔRMA PARA BLOCO DE COROAMENTO, EM MADEIRA SERRADA, E=25 MM, 4 UTILIZAÇÕES. AF_06/2017	SINAPI	M2	29,01	R\$ 86,77	R\$ 24,44	R\$ 111,21	R\$ 3.226,20
3.1.4	92919	ARMAÇÃO DE ESTRUTURAS DE CONCRETO ARMADO, EXCETO VIGAS, PILARES, LAJES E FUNDAÇÕES, UTILIZANDO AÇO CA-50 DE 10,0 MM - MONTAGEM. AF_12/2015	SINAPI	KG	50,27	R\$ 11,75	R\$ 3,31	R\$ 15,06	R\$ 757,07
3.1.5	92915	ARMAÇÃO DE ESTRUTURAS DE CONCRETO ARMADO, EXCETO VIGAS, PILARES, LAJES E FUNDAÇÕES, UTILIZANDO AÇO CA-60 DE 5,0 MM - MONTAGEM. AF_12/2015	SINAPI	KG	53,27	R\$ 15,98	R\$ 4,50	R\$ 20,48	R\$ 1.090,97



PLANILHA ORÇAMENTÁRIA

OBRA:	CRECHE PROINFÂNCIA TIPO 2, PADRÃO FNDE - PLANILHA ORÇAMENTÁRIA DE REACTUAÇÃO DE OBRA INACABADA (CONCLUSÃO DE OBRA)	DATA :	13/04/2024	BDI :	28,17%
DESCRIÇÃO:	CRECHE PROINFÂNCIA TIPO 2, PADRÃO FNDE- PLANILHA ORÇAMENTÁRIA DE REACTUAÇÃO DE OBRA INACABADA (CONCLUSÃO DE OBRA)	FORTE	VERSÃO	HORA	MES
LOCAL:	SITIO ARAÇAS	ORSE	2023/12	112,54%	70,11%
CLIENTE:	PREFEITURA MUNICIPAL DE IBIAPINA/CE	SEINFRA	028.1 COM DESONERAÇÃO	84,44%	47,48%
		SINAPI	2023/12 COM DESONERAÇÃO	85,06%	47,67%
		Composições	PRÓPRIA	0,00%	0,00%


ITEM	CÓDIGO	DESCRIÇÃO	FORTE	UNIDADE	QTD	VALOR UNITÁRIO R\$			PREÇO TOTAL R\$
						SEM BDI	BDI	COM BDI	
3.1.6	96558	CONCRETAGEM DE SAPATAS, FCK 30 MPA, COM USO DE BOMBA ? LANÇAMENTO, ADENSAMENTO E ACABAMENTO. AF_11/2016	SINAPI	M3	3,01	R\$ 660,60	R\$ 186,09	R\$ 846,69	R\$ 2.548,54
3.2	MURETA E ABRIGO DE GÁS - VIGAS BALDRAME								R\$ 9.746,94
3.2.1	96536	FABRICAÇÃO, MONTAGEM E DESMONTAGEM DE FÔRMA PARA VIGA BALDRAME, EM MADEIRA SERRADA, E=25 MM, 4 UTILIZAÇÕES. AF_06/2017	SINAPI	M2	48,85	R\$ 74,79	R\$ 21,07	R\$ 95,86	R\$ 4.682,76
3.2.2	92917	ARMAÇÃO DE ESTRUTURAS DE CONCRETO ARMADO, EXCETO VIGAS, PILARES, LAJES E FUNDAÇÕES, UTILIZANDO AÇO CA-50 DE 8,0 MM - MONTAGEM. AF_12/2015	SINAPI	KG	107,82	R\$ 13,43	R\$ 3,78	R\$ 17,21	R\$ 1.855,58
3.2.3	92915	ARMAÇÃO DE ESTRUTURAS DE CONCRETO ARMADO, EXCETO VIGAS, PILARES, LAJES E FUNDAÇÕES, UTILIZANDO AÇO CA-60 DE 5,0 MM - MONTAGEM. AF_12/2015	SINAPI	KG	49,18	R\$ 15,98	R\$ 4,50	R\$ 20,48	R\$ 1.007,21
3.2.4	96558	CONCRETAGEM DE SAPATAS, FCK 30 MPA, COM USO DE BOMBA ? LANÇAMENTO, ADENSAMENTO E ACABAMENTO. AF_11/2016	SINAPI	M3	2,60	R\$ 660,60	R\$ 186,09	R\$ 846,69	R\$ 2.201,39
4	SUPERESTRUTURA								R\$ 166.326,01
4.1	CONCRETO ARMADO - MURETA - PILARES								R\$ 162.441,27
4.1.1	92435	MONTAGEM E DESMONTAGEM DE FÔRMA DE PILARES RETANGULARES E ESTRUTURAS SIMILARES, PÉ-DIREITO SIMPLES, EM CHAPA DE MADEIRA COMPENSADA PLASTIFICADA, 12 UTILIZAÇÕES. AF_09/2020	SINAPI	M2	180,17	R\$ 52,05	R\$ 14,66	R\$ 66,71	R\$ 12.019,14
4.1.2	92762	ARMAÇÃO DE PILAR OU VIGA DE ESTRUTURA CONVENCIONAL DE CONCRETO ARMADO UTILIZANDO AÇO CA-50 DE 10,0 MM - MONTAGEM. AF_06/2022	SINAPI	KG	180,17	R\$ 10,84	R\$ 3,05	R\$ 13,89	R\$ 2.502,56
4.1.3	92759	ARMAÇÃO DE PILAR OU VIGA DE ESTRUTURA CONVENCIONAL DE CONCRETO ARMADO UTILIZANDO AÇO CA-60 DE 5,0 MM - MONTAGEM. AF_06/2022	SINAPI	KG	180,17	R\$ 13,54	R\$ 3,81	R\$ 17,35	R\$ 3.125,95
4.1.4	103672	CONCRETAGEM DE PILARES, FCK = 25 MPA, COM USO DE BOMBA - LANÇAMENTO, ADENSAMENTO E ACABAMENTO. AF_02/2022_PS	SINAPI	M3	180,17	R\$ 627,02	R\$ 176,63	R\$ 803,65	R\$ 144.793,62
4.2	CONCRETO ARMADO - CASA DE GÁS - PILARES, VIGAS E LAJE								R\$ 3.884,74
4.2.1	92435	MONTAGEM E DESMONTAGEM DE FÔRMA DE PILARES RETANGULARES E ESTRUTURAS SIMILARES, PÉ-DIREITO SIMPLES, EM CHAPA DE MADEIRA COMPENSADA PLASTIFICADA, 12 UTILIZAÇÕES. AF_09/2020	SINAPI	M2	23,53	R\$ 52,05	R\$ 14,66	R\$ 66,71	R\$ 1.569,69
4.2.2	92762	ARMAÇÃO DE PILAR OU VIGA DE ESTRUTURA CONVENCIONAL DE CONCRETO ARMADO UTILIZANDO AÇO CA-50 DE 10,0 MM - MONTAGEM. AF_06/2022	SINAPI	KG	68,18	R\$ 10,84	R\$ 3,05	R\$ 13,89	R\$ 947,02
4.2.3	92759	ARMAÇÃO DE PILAR OU VIGA DE ESTRUTURA CONVENCIONAL DE CONCRETO ARMADO UTILIZANDO AÇO CA-60 DE 5,0 MM - MONTAGEM. AF_06/2022	SINAPI	KG	28,36	R\$ 13,54	R\$ 3,81	R\$ 17,35	R\$ 492,05
4.2.4	103672	CONCRETAGEM DE PILARES, FCK = 25 MPA, COM USO DE BOMBA - LANÇAMENTO, ADENSAMENTO E ACABAMENTO. AF_02/2022_PS	SINAPI	M3	1,09	R\$ 627,02	R\$ 176,63	R\$ 803,65	R\$ 875,98
5	SISTEMA DE VEDAÇÃO VERTICAL								R\$ 11.767,49




PLANILHA ORÇAMENTÁRIA

OBRA:	CRECHE PROINFÂNCIA TIPO 2, PADRÃO FNDE - PLANILHA ORÇAMENTÁRIA DE REPACTUAÇÃO DE OBRA INACABADA (CONCLUSÃO DE OBRA)	DATA :	13/04/2024	BDI :	28,17%
DESCRIÇÃO:	CRECHE PROINFÂNCIA TIPO 2, PADRÃO FNDE- PLANILHA ORÇAMENTÁRIA DE REPACTUAÇÃO DE OBRA INACABADA (CONCLUSÃO DE OBRA)	FONTE	VERSÃO	HORA	MES
LOCAL:	SÍTIO ARAÇAS	ORSE	2023/12	112,54%	70,11%
CLIENTE:	PREFEITURA MUNICIPAL DE IBIAPINA/CE	SEINFRA	028.1 COM DESONERAÇÃO	84,44%	47,48%
		SINAPI	2023/12 COM DESONERAÇÃO	85,06%	47,67%
		Composições	PRÓPRIA	0,00%	0,00%


ITEM	CÓDIGO	DESCRIÇÃO	FONTE	UNIDADE	QTD	VALOR UNITÁRIO R\$			PREÇO TOTAL R\$
						SEM BDI	BDI	COM BDI	
5.1	ELEMENTOS VAZADOS								R\$ 1.471,68
5.1.1	101161	ALVENARIA DE VEDAÇÃO COM ELEMENTO VAZADO DE CONCRETO (COBOGÓ) DE 7X50X50CM E ARGAMASSA DE ASSENTAMENTO COM PREPARO EM BETONEIRA. AF_05/2020	SINAPI	M2	5,14	R\$ 223,39	R\$ 62,93	R\$ 286,32	R\$ 1.471,68
5.2	ALVENARIA DE VEDAÇÃO								R\$ 7.536,62
5.2.1	93202	FIXAÇÃO (ENCUNHAMENTO) DE ALVENARIA DE VEDAÇÃO COM TIJOLO MACIÇO. AF_03/2016	SINAPI	M	22,55	R\$ 23,61	R\$ 6,65	R\$ 30,26	R\$ 682,36
5.2.2	C4070	DIVISÓRIA DE GRANITO CINZA E=2cm	SEINFRA	M2	11,32	R\$ 472,42	R\$ 133,08	R\$ 605,50	R\$ 6.854,26
5.3	ALVENARIA DA MURETA								R\$ 2.759,19
5.3.1	103324	ALVENARIA DE VEDAÇÃO DE BLOCOS CERÂMICOS FURADOS NA VERTICAL DE 14X19X39 CM (ESPESSURA 14 CM) E ARGAMASSA DE ASSENTAMENTO COM PREPARO EM BETONEIRA. AF_12/2021	SINAPI	M2	33,93	R\$ 63,45	R\$ 17,87	R\$ 81,32	R\$ 2.759,19
6	ESQUADRIAS								R\$ 230.503,92
6.1	PORTAS DE MADEIRA								R\$ 39.483,32
6.1.1	90842	KIT DE PORTA DE MADEIRA PARA PINTURA, SEMI-OCA (LEVE OU MÉDIA), PADRÃO MÉDIO, 70X210CM, ESPESSURA DE 3,5CM, ITENS INCLUSOS: DOBRADIÇAS, MONTAGEM E INSTALAÇÃO DO BATENTE, FECHADURA COM EXECUÇÃO DO FURO - FORNECIMENTO E INSTALAÇÃO. AF_12/2019	SINAPI	UN	6,00	R\$ 953,87	R\$ 268,71	R\$ 1.222,58	R\$ 7.335,48
6.1.2	100689	KIT DE PORTA DE MADEIRA FRISADA, SEMI-OCA (LEVE OU MÉDIA), PADRÃO MÉDIO, 80X210CM, ESPESSURA DE 3,5CM, ITENS INCLUSOS: DOBRADIÇAS, MONTAGEM E INSTALAÇÃO DO BATENTE, FECHADURA COM EXECUÇÃO DO FURO - FORNECIMENTO E INSTALAÇÃO. AF_12/2019	SINAPI	UN	3,00	R\$ 1.052,92	R\$ 296,61	R\$ 1.349,53	R\$ 4.048,59
6.1.3	100689	KIT DE PORTA DE MADEIRA FRISADA, SEMI-OCA (LEVE OU MÉDIA), PADRÃO MÉDIO, 80X210CM, ESPESSURA DE 3,5CM, ITENS INCLUSOS: DOBRADIÇAS, MONTAGEM E INSTALAÇÃO DO BATENTE, FECHADURA COM EXECUÇÃO DO FURO - FORNECIMENTO E INSTALAÇÃO. AF_12/2020	SINAPI	UN	3,00	R\$ 1.052,92	R\$ 296,61	R\$ 1.349,53	R\$ 4.048,59
6.1.4	90843	KIT DE PORTA DE MADEIRA PARA PINTURA, SEMI-OCA (LEVE OU MÉDIA), PADRÃO MÉDIO, 80X210CM, ESPESSURA DE 3,5CM, ITENS INCLUSOS: DOBRADIÇAS, MONTAGEM E INSTALAÇÃO DO BATENTE, FECHADURA COM EXECUÇÃO DO FURO - FORNECIMENTO E INSTALAÇÃO. AF_12/2019	SINAPI	UN	6,00	R\$ 999,88	R\$ 281,67	R\$ 1.281,55	R\$ 7.689,30
6.1.5	100689	KIT DE PORTA DE MADEIRA FRISADA, SEMI-OCA (LEVE OU MÉDIA), PADRÃO MÉDIO, 82X210CM, ESPESSURA DE 3,5CM, ITENS INCLUSOS: DOBRADIÇAS, MONTAGEM E INSTALAÇÃO DO BATENTE, FECHADURA COM EXECUÇÃO DO FURO - FORNECIMENTO E INSTALAÇÃO. AF_12/2019	SINAPI	UN	5,00	R\$ 1.052,92	R\$ 296,61	R\$ 1.349,53	R\$ 6.747,65
6.1.6	91328	KIT DE PORTA DE MADEIRA FRISADA, SEMI-OCA (LEVE OU MÉDIA), PADRÃO MÉDIO 60X210CM, ESPESSURA DE 3CM, ITENS INCLUSOS: DOBRADIÇAS, MONTAGEM E INSTALAÇÃO DO BATENTE, SEM FECHADURA - FORNECIMENTO E	SINAPI	UN	8,00	R\$ 821,11	R\$ 231,31	R\$ 1.052,42	R\$ 8.419,36

PLANILHA ORÇAMENTÁRIA										
	OBRA:	CRECHE PROINFÂNCIA TIPO 2, PADRÃO FNDE - PLANILHA ORÇAMENTÁRIA DE REACTUAÇÃO DE OBRA INACABADA (CONCLUSÃO DE OBRA)					DATA : 13/04/2024		BDI : 28,17%	
	DESCRIÇÃO:	CRECHE PROINFÂNCIA TIPO 2, PADRÃO FNDE- PLANILHA ORÇAMENTÁRIA DE REACTUAÇÃO DE OBRA INACABADA (CONCLUSÃO DE OBRA)					FONTE	VERSÃO	HORA	MES
	LOCAL:	SÍTIO ARAÇAS					ORSE	2023/12	112,54%	70,11%
	CLIENTE:	PREFEITURA MUNICIPAL DE IBIAPINA/CE					SEINFRA	028.1 COM DESONERAÇÃO	84,44%	47,48%
						SINAPI	2023/12 COM DESONERAÇÃO	85,06%	47,67%	
						Composições	PRÓPRIA	0,00%	0,00%	

ITEM	CÓDIGO	DESCRIÇÃO	FONTE	UNIDADE	QTD	VALOR UNITÁRIO R\$			PREÇO TOTAL R\$
						SEM BDI	BDI	COM BDI	
	91328	INSTALAÇÃO. AF_12/2019							
6.1.7	C4621	BATEDOR PARA PORTA EM CHAPA DE ALUMÍNIO TIPO XADREZ LAVRADA ESP. 3mm C/ FIXAÇÃO SOBRE MADEIRA LISA OU REVESTIMENTO MELAMÍNICO COM FITA DUPLA FACE	SEINFRA	M2	7,70	R\$ 121,02	R\$ 34,09	R\$ 155,11	R\$ 1.194,35
6.2	FERRAGENS E ACESSÓRIOS								R\$ 5.605,50
6.2.1	91306	FECHADURA DE EMBUTIR PARA PORTAS INTERNAS, COMPLETA, ACABAMENTO PADRÃO MÉDIO, COM EXECUÇÃO DE FURO - FORNECIMENTO E INSTALAÇÃO. AF_12/2019	SINAPI	UN	30,00	R\$ 145,78	R\$ 41,07	R\$ 186,85	R\$ 5.605,50
6.3	PORTAS EM ALUMÍNIO								R\$ 48.078,86
6.3.1	C1968	PORTA DE ALUMÍNIO C/VIDRO CRISTAL TEMPERADO	SEINFRA	M2	2,10	R\$ 447,85	R\$ 126,16	R\$ 574,01	R\$ 1.205,42
6.3.2	C1968	PORTA DE ALUMÍNIO C/VIDRO CRISTAL TEMPERADO	SEINFRA	M2	1,68	R\$ 447,85	R\$ 126,16	R\$ 574,01	R\$ 964,34
6.3.3	C1968	PORTA DE ALUMÍNIO C/VIDRO CRISTAL TEMPERADO	SEINFRA	M2	3,36	R\$ 447,85	R\$ 126,16	R\$ 574,01	R\$ 1.928,67
6.3.4	100702	PORTA DE CORRER DE ALUMÍNIO, COM DUAS FOLHAS PARA VIDRO, INCLUSO VIDRO LISO INCOLOR, FECHADURA E PUXADOR, SEM ALIZAR. AF_12/2019	SINAPI	M2	66,15	R\$ 493,71	R\$ 139,08	R\$ 632,79	R\$ 41.859,06
6.3.5	91341	PORTA EM ALUMÍNIO DE ABRIR TIPO VENEZIANA COM GUARNIÇÃO, FIXAÇÃO COM PARAFUSOS - FORNECIMENTO E INSTALAÇÃO. AF_12/2019	SINAPI	M2	2,22	R\$ 745,55	R\$ 210,02	R\$ 955,57	R\$ 2.121,37
6.4	PORTAS DE VIDRO - PV								R\$ 6.009,30
6.4.1	C1971	PORTA DE VIDRO TEMPERADO 2 FOLHAS (1.80X2.10)m E=10mm	SEINFRA	CJ	1,00	R\$ 4.688,54	R\$ 1.320,76	R\$ 6.009,30	R\$ 6.009,30
6.5	JANELAS DE ALUMÍNIO - JA								R\$ 73.274,60
6.5.1	94559	JANELA DE AÇO TIPO BASCULANTE PARA VIDROS, COM BATENTE, FERRAGENS E PINTURA ANTICORROSIVA. EXCLUSIVE VIDROS, ACABAMENTO, ALIZAR E CONTRAMARCO. FORNECIMENTO E INSTALAÇÃO. AF_12/2019	SINAPI	M2	0,88	R\$ 649,30	R\$ 182,91	R\$ 832,21	R\$ 732,34
6.5.2	94559	JANELA DE AÇO TIPO BASCULANTE PARA VIDROS, COM BATENTE, FERRAGENS E PINTURA ANTICORROSIVA. EXCLUSIVE VIDROS, ACABAMENTO, ALIZAR E CONTRAMARCO. FORNECIMENTO E INSTALAÇÃO. AF_12/2019	SINAPI	M2	2,15	R\$ 649,30	R\$ 182,91	R\$ 832,21	R\$ 1.789,25
6.5.3	100674	JANELA FIXA DE ALUMÍNIO PARA VIDRO, COM VIDRO, BATENTE E FERRAGENS. EXCLUSIVE ACABAMENTO, ALIZAR E CONTRAMARCO. FORNECIMENTO E INSTALAÇÃO. AF_12/2019	SINAPI	M2	1,61	R\$ 1.025,45	R\$ 288,87	R\$ 1.314,32	R\$ 2.116,06
6.5.4	94559	JANELA DE AÇO TIPO BASCULANTE PARA VIDROS, COM BATENTE, FERRAGENS E PINTURA ANTICORROSIVA. EXCLUSIVE VIDROS, ACABAMENTO, ALIZAR E CONTRAMARCO. FORNECIMENTO E INSTALAÇÃO. AF_12/2019	SINAPI	M2	2,73	R\$ 649,30	R\$ 182,91	R\$ 832,21	R\$ 2.271,93
6.5.5	94569	JANELA DE ALUMÍNIO TIPO MAXIM-AR, COM VIDROS, BATENTE E FERRAGENS. EXCLUSIVE ALIZAR, ACABAMENTO E CONTRAMARCO. FORNECIMENTO E	SINAPI	M2	1,05	R\$ 926,93	R\$ 261,12	R\$ 1.188,05	R\$ 1.247,45

PLANILHA ORÇAMENTÁRIA										
	OBRA:	CRECHE PROINFÂNCIA TIPO 2, PADRÃO FNDE - PLANILHA ORÇAMENTÁRIA DE REACTUAÇÃO DE OBRA INACABADA (CONCLUSÃO DE OBRA)	DATA :		13/04/2024	BDI :		28,17%		
	DESCRIÇÃO:	CRECHE PROINFÂNCIA TIPO 2, PADRÃO FNDE- PLANILHA ORÇAMENTÁRIA DE REACTUAÇÃO DE OBRA INACABADA (CONCLUSÃO DE OBRA)	FORTE	VERSÃO	HORA	MES				
	LOCAL:	SÍTIO ARAÇAS	ORSE	2023/12	112,54%	70,11%				
	CLIENTE:	PREFEITURA MUNICIPAL DE IBIAPINA/CE	SEINFRA	028.1 COM DESONERAÇÃO	84,44%	47,48%				
			SINAPI	2023/12 COM DESONERAÇÃO	85,06%	47,67%				
			Composições	PRÓPRIA	0,00%	0,00%				

ITEM	CÓDIGO	DESCRIÇÃO	FORTE	UNIDADE	QTD	VALOR UNITÁRIO R\$			PREÇO TOTAL R\$
						SEM BDI	BDI	COM BDI	
	94569	INSTALAÇÃO. AF_12/2019							
6.5.6	94569	JANELA DE ALUMÍNIO TIPO MAXIM-AR, COM VIDROS, BATENTE E FERRAGENS. EXCLUSIVE ALIZAR, ACABAMENTO E CONTRAMARCO. FORNECIMENTO E INSTALAÇÃO. AF_12/2019	SINAPI	M2	12,60	R\$ 926,93	R\$ 261,12	R\$ 1.188,05	R\$ 14.969,43
6.5.7	94569	JANELA DE ALUMÍNIO TIPO MAXIM-AR, COM VIDROS, BATENTE E FERRAGENS. EXCLUSIVE ALIZAR, ACABAMENTO E CONTRAMARCO. FORNECIMENTO E INSTALAÇÃO. AF_12/2019	SINAPI	M2	8,40	R\$ 926,93	R\$ 261,12	R\$ 1.188,05	R\$ 9.979,62
6.5.8	94569	JANELA DE ALUMÍNIO TIPO MAXIM-AR, COM VIDROS, BATENTE E FERRAGENS. EXCLUSIVE ALIZAR, ACABAMENTO E CONTRAMARCO. FORNECIMENTO E INSTALAÇÃO. AF_12/2019	SINAPI	M2	6,30	R\$ 926,93	R\$ 261,12	R\$ 1.188,05	R\$ 7.484,72
6.5.9	94569	JANELA DE ALUMÍNIO TIPO MAXIM-AR, COM VIDROS, BATENTE E FERRAGENS. EXCLUSIVE ALIZAR, ACABAMENTO E CONTRAMARCO. FORNECIMENTO E INSTALAÇÃO. AF_12/2019	SINAPI	M2	1,05	R\$ 926,93	R\$ 261,12	R\$ 1.188,05	R\$ 1.247,45
6.5.10	94569	JANELA DE ALUMÍNIO TIPO MAXIM-AR, COM VIDROS, BATENTE E FERRAGENS. EXCLUSIVE ALIZAR, ACABAMENTO E CONTRAMARCO. FORNECIMENTO E INSTALAÇÃO. AF_12/2019	SINAPI	M2	5,25	R\$ 926,93	R\$ 261,12	R\$ 1.188,05	R\$ 6.237,26
6.5.11	94569	JANELA DE ALUMÍNIO TIPO MAXIM-AR, COM VIDROS, BATENTE E FERRAGENS. EXCLUSIVE ALIZAR, ACABAMENTO E CONTRAMARCO. FORNECIMENTO E INSTALAÇÃO. AF_12/2019	SINAPI	M2	4,20	R\$ 926,93	R\$ 261,12	R\$ 1.188,05	R\$ 4.989,81
6.5.12	94569	JANELA DE ALUMÍNIO TIPO MAXIM-AR, COM VIDROS, BATENTE E FERRAGENS. EXCLUSIVE ALIZAR, ACABAMENTO E CONTRAMARCO. FORNECIMENTO E INSTALAÇÃO. AF_12/2019	SINAPI	M2	16,80	R\$ 926,93	R\$ 261,12	R\$ 1.188,05	R\$ 19.959,24
6.5.13	l6219	TELA DE NYLON e=3mm RETICULADA DE 5x5cm	SEINFRA	M2	14,28	R\$ 13,66	R\$ 3,85	R\$ 17,51	R\$ 250,04
6.6	VIDROS								R\$ 11.605,62
6.6.1	C4949	VIDRO TEMPERADO INCOLOR C/MASSA E=6MM, COLOCADO	SEINFRA	M2	9,45	R\$ 291,54	R\$ 82,13	R\$ 373,67	R\$ 3.531,18
6.6.2	C4835	ESPELHO CRISTAL, ESPESSURA 4MM, COM PARAFUSOS DE FIXAÇÃO, SEM MOLDURA	SEINFRA	M2	12,00	R\$ 524,98	R\$ 147,89	R\$ 672,87	R\$ 8.074,44
6.7	ESQUADRIA - GRADIL METÁLICO								R\$ 46.446,72
6.7.1	102362	ALAMBRADO PARA QUADRA POLIESPORTIVA, ESTRUTURADO POR TUBOS DE AÇO GALVANIZADO, (MONTANTES COM DIÂMETRO 2", TRAVESSAS E ESCORAS COM DIÂMETRO 1 ¼?), COM TELA DE ARAME GALVANIZADO, FIO 14 BWG E MALHA QUADRADA 5X5CM (EXCETO MURETA). AF_03/2021	SINAPI	M2	112,15	R\$ 155,13	R\$ 43,70	R\$ 198,83	R\$ 22.298,78
6.7.2	C1999	PORTÃO DE FERRO EM BARRA CHATA TIPO TIJOLINHO	SEINFRA	M2	4,05	R\$ 211,68	R\$ 59,63	R\$ 271,31	R\$ 1.098,81
6.7.3	C1999	PORTÃO DE FERRO EM BARRA CHATA TIPO TIJOLINHO	SEINFRA	M2	19,12	R\$ 211,68	R\$ 59,63	R\$ 271,31	R\$ 5.187,45
6.7.4	C4851	CERCA/GRADIL NYLOFOR H=1,03M, MALHA 5 X 20CM - FIO 4,30MM, COM FIXADORES DE POLIAMIDA EM POSTE 40 x 60 MM CHUMBADOS EM BASE DE	SEINFRA	M	72,47	R\$ 192,30	R\$ 54,17	R\$ 246,47	R\$ 17.861,68

PLANILHA ORÇAMENTÁRIA										
	OBRA:	CRECHE PROINFÂNCIA TIPO 2, PADRÃO FNDE - PLANILHA ORÇAMENTÁRIA DE REACTUAÇÃO DE OBRA INACABADA (CONCLUSÃO DE OBRA)					DATA : 13/04/2024		BDI : 28,17%	
	DESCRIÇÃO:	CRECHE PROINFÂNCIA TIPO 2, PADRÃO FNDE- PLANILHA ORÇAMENTÁRIA DE REACTUAÇÃO DE OBRA INACABADA (CONCLUSÃO DE OBRA)					FONTE	VERSÃO	HORA	MES
	LOCAL:	SÍTIO ARAÇAS					ORSE	2023/12	112,54%	70,11%
	CLIENTE:	PREFEITURA MUNICIPAL DE IBIAPINA/CE					SEINFRA	028.1 COM DESONERAÇÃO	84,44%	47,48%
						SINAPI	2023/12 COM DESONERAÇÃO	85,06%	47,67%	
						Composições	PRÓPRIA	0,00%	0,00%	

ITEM	CÓDIGO	DESCRIÇÃO	FONTE	UNIDADE	QTD	VALOR UNITÁRIO R\$			PREÇO TOTAL R\$
						SEM BDI	BDI	COM BDI	
	C4851	CONCRETO (EXCLUSIVE ESTA) , REVESTIDOS EM POLIESTER POR PROCESSO DE PINTURA ELETROSTÁTICA (GRADIL E POSTE), NAS CORES VERDE OU BRANCA - FORNECIMENTO E INSTALAÇÃO							
7	SISTEMAS DE COBERTURA								R\$ 217.153,99
7.1	104471	COMPOSIÇÃO PARAMÉTRICA PARA FORNECIMENTO E MONTAGEM DE ESTRUTURA METÁLICA PARA COBERTURA DE GALPÕES COM ESTRUTURA DE APOIO EM TRELIÇA TIPO FINK. AF_11/2022	SINAPI	KG	833,92	R\$ 25,64	R\$ 7,22	R\$ 32,86	R\$ 27.402,61
7.2	00040740	TELHA GALVALUMÉ COM ISOLAMENTO TERMOACUSTICO EM ESPUMA RIGIDA DE POLIURETANO (PU) INJETADO, ESPESSURA DE 30 MM, DENSIDADE DE 35 KG/M3, REVESTIMENTO EM TELHA TRAPEZOIDAL NAS DUAS FACES COM ESPESSURA DE 0,50 MM CADA, ACABAMENTO NATURAL (NAO INCLUI ACESSORIOS DE FIXAÇÃO)	SINAPI	M2	805,81	R\$ 158,41	R\$ 44,62	R\$ 203,03	R\$ 163.603,60
7.3	94231	RUFO EM CHAPA DE AÇO GALVANIZADO NÚMERO 24, CORTE DE 25 CM, INCLUSO TRANSPORTE VERTICAL. AF_07/2019	SINAPI	M	6,60	R\$ 46,74	R\$ 13,17	R\$ 59,91	R\$ 395,41
7.4	94228	CALHA EM CHAPA DE AÇO GALVANIZADO NÚMERO 24, DESENVOLVIMENTO DE 50 CM, INCLUSO TRANSPORTE VERTICAL. AF_07/2019	SINAPI	M	97,85	R\$ 76,04	R\$ 21,42	R\$ 97,46	R\$ 9.536,46
7.5	94231	RUFO EM CHAPA DE AÇO GALVANIZADO NÚMERO 24, CORTE DE 25 CM, INCLUSO TRANSPORTE VERTICAL. AF_07/2019	SINAPI	M	214,50	R\$ 46,74	R\$ 13,17	R\$ 59,91	R\$ 12.850,70
7.6	C3084	EXECUÇÃO DE PINGADEIRAS	SEINFRA	M	211,25	R\$ 12,43	R\$ 3,50	R\$ 15,93	R\$ 3.365,21
8	IMPERMEABILIZAÇÃO								R\$ 23.360,40
8.1	C2843	IMPERMEABILIZAÇÃO C/ EMULSÃO ASFÁLTICA CONSUMO 2kg/m²	SEINFRA	M2	453,60	R\$ 40,18	R\$ 11,32	R\$ 51,50	R\$ 23.360,40
9	REVESTIMENTOS INTERNO E EXTERNO								R\$ 275.255,07
9.1	C0776	CHAPISCO C/ ARGAMASSA DE CIMENTO E AREIA S/PENEIRAR	SEINFRA	M2	2.546,63	R\$ 7,42	R\$ 2,09	R\$ 9,51	R\$ 24.218,45
9.2	87792	EMBOÇO OU MASSA ÚNICA EM ARGAMASSA TRAÇO 1:2:8, PREPARO MECÂNICO COM BETONEIRA 400 L, APLICADA MANUALMENTE EM PANOS CEGOS DE FACHADA (SEM PRESENÇA DE VÃOS), ESPESSURA DE 25 MM. AF_06/2014	SINAPI	M2	494,85	R\$ 38,65	R\$ 10,89	R\$ 49,54	R\$ 24.514,87
9.3	87543	MASSA ÚNICA, PARA RECEBIMENTO DE PINTURA OU CERÂMICA, ARGAMASSA INDUSTRIALIZADA, PREPARO MECÂNICO, APLICADO COM EQUIPAMENTO DE MISTURA E PROJEÇÃO DE 1,5 M3/H EM FACES INTERNAS DE PAREDES, ESPESSURA DE 5MM, SEM EXECUÇÃO DE TALISCAS. AF_06/2014	SINAPI	M2	2.051,78	R\$ 30,48	R\$ 8,59	R\$ 39,07	R\$ 80.163,04
9.4	87273	REVESTIMENTO CERÂMICO PARA PAREDES INTERNAS COM PLACAS TIPO ESMALTADA EXTRA DE DIMENSÕES 33X45 CM APLICADAS EM AMBIENTES DE ÁREA MAIOR QUE 5 M² NA ALTURA INTEIRA DAS PAREDES. AF_06/2014	SINAPI	M2	411,91	R\$ 63,59	R\$ 17,91	R\$ 81,50	R\$ 33.570,67
9.5	87267	REVESTIMENTO CERÂMICO PARA PAREDES INTERNAS COM PLACAS TIPO ESMALTADA EXTRA DE DIMENSÕES 20X20 CM APLICADAS EM AMBIENTES DE ÁREA MAIOR QUE 5 M² A MEIA ALTURA DAS PAREDES. AF_06/2014	SINAPI	M2	5,58	R\$ 61,73	R\$ 17,39	R\$ 79,12	R\$ 441,49



PLANILHA ORÇAMENTÁRIA

OBRA:	CRECHE PROINFÂNCIA TIPO 2, PADRÃO FNDE - PLANILHA ORÇAMENTÁRIA DE REACTUAÇÃO DE OBRA INACABADA (CONCLUSÃO DE OBRA)	DATA :	13/04/2024	BDI :	28,17%
DESCRIÇÃO:	CRECHE PROINFÂNCIA TIPO 2, PADRÃO FNDE- PLANILHA ORÇAMENTÁRIA DE REACTUAÇÃO DE OBRA INACABADA (CONCLUSÃO DE OBRA)	FONTE	VERSÃO	HORA	MES
LOCAL:	SITIO ARAÇAS	ORSE	2023/12	112,54%	70,11%
CLIENTE:	PREFEITURA MUNICIPAL DE IBIAPINA/CE	SEINFRA	028.1 COM DESONERAÇÃO	84,44%	47,48%
		SINAPI	2023/12 COM DESONERAÇÃO	85,06%	47,67%
		Composições	PRÓPRIA	0,00%	0,00%


ITEM	CÓDIGO	DESCRIÇÃO	FONTE	UNIDADE	QTD	VALOR UNITÁRIO R\$			PREÇO TOTAL R\$
						SEM BDI	BDI	COM BDI	
9.6	87267	REVESTIMENTO CERÂMICO PARA PAREDES INTERNAS COM PLACAS TIPO ESMALTADA EXTRA DE DIMENSÕES 20X20 CM APLICADAS EM AMBIENTES DE ÁREA MAIOR QUE 5 M² A MEIA ALTURA DAS PAREDES. AF_06/2014	SINAPI	M2	4,15	R\$ 61,73	R\$ 17,39	R\$ 79,12	R\$ 328,35
9.7	87267	REVESTIMENTO CERÂMICO PARA PAREDES INTERNAS COM PLACAS TIPO ESMALTADA EXTRA DE DIMENSÕES 20X20 CM APLICADAS EM AMBIENTES DE ÁREA MAIOR QUE 5 M² A MEIA ALTURA DAS PAREDES. AF_06/2014	SINAPI	M2	6,84	R\$ 61,73	R\$ 17,39	R\$ 79,12	R\$ 541,18
9.8	87267	REVESTIMENTO CERÂMICO PARA PAREDES INTERNAS COM PLACAS TIPO ESMALTADA EXTRA DE DIMENSÕES 20X20 CM APLICADAS EM AMBIENTES DE ÁREA MAIOR QUE 5 M² A MEIA ALTURA DAS PAREDES. AF_06/2014	SINAPI	M2	66,37	R\$ 61,73	R\$ 17,39	R\$ 79,12	R\$ 5.251,19
9.9	C0384	BATE-MACAS EM MADEIRA BOLEADA	SEINFRA	M	103,55	R\$ 125,64	R\$ 35,39	R\$ 161,03	R\$ 16.674,66
9.10	C4294	FORRO DE GESSO ACARTONADO ESTRUTURADO - FORNECIMENTO E MONTAGEM	SEINFRA	M2	300,27	R\$ 71,94	R\$ 20,27	R\$ 92,21	R\$ 27.687,90
9.11	C4479	FORRO ACÚSTICO EM PLACAS DE FIBRA MINERAL C/PERFIL "T" EM AÇO - FORNECIMENTO E MONTAGEM	SEINFRA	M2	400,28	R\$ 120,58	R\$ 33,97	R\$ 154,55	R\$ 61.863,27
10	SISTEMAS DE PISOS								R\$ 202.679,35
10.1	PAVIMENTAÇÃO INTERNA								R\$ 153.211,42
10.1.1	87630	CONTRAPISO EM ARGAMASSA TRAÇO 1:4 (CIMENTO E AREIA), PREPARO MECÂNICO COM BETONEIRA 400 L, APLICADO EM ÁREAS SECAS SOBRE LAJE, ADERIDO, ESPESSURA 3CM. AF_06/2014	SINAPI	M2	810,81	R\$ 40,88	R\$ 11,52	R\$ 52,40	R\$ 42.486,44
10.1.2	87620	CONTRAPISO EM ARGAMASSA TRAÇO 1:4 (CIMENTO E AREIA), PREPARO MECÂNICO COM BETONEIRA 400 L, APLICADO EM ÁREAS SECAS SOBRE LAJE, ADERIDO, ESPESSURA 2CM. AF_06/2014	SINAPI	M2	810,81	R\$ 31,83	R\$ 8,97	R\$ 40,80	R\$ 33.081,05
10.1.3	98679	PISO CIMENTADO, TRAÇO 1:3 (CIMENTO E AREIA), ACABAMENTO LISO, ESPESSURA 2,0 CM, PREPARO MECÂNICO DA ARGAMASSA. AF_06/2018	SINAPI	M2	403,54	R\$ 37,17	R\$ 10,47	R\$ 47,64	R\$ 19.224,65
10.1.4	00000154	TINTA / REVESTIMENTO A BASE DE RESINA EPOXI COM ALCATRAO, BICOMPONENTE	SINAPI	L	37,42	R\$ 84,86	R\$ 23,91	R\$ 108,77	R\$ 4.070,17
10.1.5	87251	REVESTIMENTO CERÂMICO PARA PISO COM PLACAS TIPO ESMALTADA EXTRA DE DIMENSÕES 45X45 CM APLICADA EM AMBIENTES DE ÁREA MAIOR QUE 10 M2. AF_06/2014	SINAPI	M2	148,30	R\$ 44,71	R\$ 12,59	R\$ 57,30	R\$ 8.497,59
10.1.6	87257	REVESTIMENTO CERÂMICO PARA PISO COM PLACAS TIPO ESMALTADA EXTRA DE DIMENSÕES 60X60 CM APLICADA EM AMBIENTES DE ÁREA MAIOR QUE 10 M2. AF_06/2014	SINAPI	M2	42,60	R\$ 72,16	R\$ 20,33	R\$ 92,49	R\$ 3.940,07
10.1.7	C4504	PISO VINÍLICO TIPO "PAVIFLEX", e=2,0mm - FORNECIMENTO E COLOCAÇÃO	SEINFRA	M2	216,37	R\$ 111,54	R\$ 31,42	R\$ 142,96	R\$ 30.932,26
10.1.8	88650	RODAPÉ CERÂMICO DE 7CM DE ALTURA COM PLACAS TIPO ESMALTADA EXTRA DE DIMENSÕES 60X60CM. AF_06/2014	SINAPI	M	18,09	R\$ 13,10	R\$ 3,69	R\$ 16,79	R\$ 303,73
10.1.9	C4505	RODAPÉ VINÍLICO, H=5cm - FORNECIMENTO E COLOCAÇÃO	SEINFRA	M	20,43	R\$ 27,12	R\$ 7,64	R\$ 34,76	R\$ 710,15



PLANILHA ORÇAMENTÁRIA

OBRA:	CRECHE PROINFÂNCIA TIPO 2, PADRÃO FNDE - PLANILHA ORÇAMENTÁRIA DE REACTUAÇÃO DE OBRA INACABADA (CONCLUSÃO DE OBRA)	DATA :	13/04/2024	BDI :	28,17%
DESCRIÇÃO:	CRECHE PROINFÂNCIA TIPO 2, PADRÃO FNDE- PLANILHA ORÇAMENTÁRIA DE REACTUAÇÃO DE OBRA INACABADA (CONCLUSÃO DE OBRA)	FORTE	VERSÃO	HORA	MES
LOCAL:	SÍTIO ARAÇAS	ORSE	2023/12	112,54%	70,11%
CLIENTE:	PREFEITURA MUNICIPAL DE IBIAPINA/CE	SEINFRA	028.1 COM DESONERAÇÃO	84,44%	47,48%
		SINAPI	2023/12 COM DESONERAÇÃO	85,06%	47,67%
		Composições	PRÓPRIA	0,00%	0,00%

ITEM	CÓDIGO	DESCRIÇÃO	FORTE	UNIDADE	QTD	VALOR UNITÁRIO R\$			PREÇO TOTAL R\$
						SEM BDI	BDI	COM BDI	
10.1.10	C2284	SOLEIRA DE GRANITO L= 15cm	SEINFRA	M	19,88	R\$ 95,24	R\$ 26,83	R\$ 122,07	R\$ 2.426,75
10.1.11	C2285	SOLEIRA DE GRANITO L= 25cm	SEINFRA	M	33,48	R\$ 166,86	R\$ 47,00	R\$ 213,86	R\$ 7.160,03
10.1.12	C2285	SOLEIRA DE GRANITO L= 25cm	SEINFRA	M	1,77	R\$ 166,86	R\$ 47,00	R\$ 213,86	R\$ 378,53
10.2	PAVIMENTAÇÃO EXTERNA								R\$ 49.467,93
10.2.1	94994	EXECUÇÃO DE PASSEIO (CALÇADA) OU PISO DE CONCRETO COM CONCRETO MOLDADO IN LOCO, FEITO EM OBRA, ACABAMENTO CONVENCIONAL, ESPESSURA 8 CM, ARMADO. AF_08/2022	SINAPI	M2	241,48	R\$ 92,64	R\$ 26,10	R\$ 118,74	R\$ 28.673,34
10.2.2	94963	CONCRETO FCK = 15MPA, TRAÇO 1:3,4:3,5 (CIMENTO/ AREIA MÉDIA/ BRITA 1) - PREPARO MECÂNICO COM BETONEIRA 400 L. AF_07/2016	SINAPI	M3	17,38	R\$ 462,41	R\$ 130,26	R\$ 592,67	R\$ 10.300,60
10.2.3	92396	EXECUÇÃO DE PASSEIO EM PISO INTERTRAVADO, COM BLOCO RETANGULAR COR NATURAL DE 20 X 10 CM, ESPESSURA 6 CM. AF_12/2015	SINAPI	M2	27,74	R\$ 72,64	R\$ 20,46	R\$ 93,10	R\$ 2.582,59
10.2.4	C4624	PISO PODOTÁTIL EXTERNO EM PMC ESP. 3CM, ASSENTADO COM ARGAMASSA (FORNECIMENTO E ASSENTAMENTO)	SEINFRA	M2	3,51	R\$ 141,98	R\$ 40,00	R\$ 181,98	R\$ 638,75
10.2.5	C4624	PISO PODOTÁTIL EXTERNO EM PMC ESP. 3CM, ASSENTADO COM ARGAMASSA (FORNECIMENTO E ASSENTAMENTO)	SEINFRA	M2	1,89	R\$ 141,98	R\$ 40,00	R\$ 181,98	R\$ 343,94
10.2.6	94263	GUÍA (MEIO-FIO) CONCRETO, MOLDADA IN LOCO EM TRECHO RETO COM EXTRUSORA, 13 CM BASE X 22 CM ALTURA. AF_06/2016	SINAPI	M	15,30	R\$ 33,02	R\$ 9,30	R\$ 42,32	R\$ 647,50
10.2.7	C3141	COLCHÃO DRENANTE DE AREIA (S/TRANSP)	SEINFRA	M3	6,00	R\$ 15,13	R\$ 4,26	R\$ 19,39	R\$ 116,34
10.2.8	98504	PLANTIO DE GRAMA EM PLACAS. AF_05/2018	SINAPI	M2	331,98	R\$ 14,49	R\$ 4,08	R\$ 18,57	R\$ 6.164,87
11	PINTURAS E ACABAMENTOS								R\$ 98.473,66
11.1	96132	APLICAÇÃO MANUAL DE MASSA ACRÍLICA EM PANOS DE FACHADA SEM PRESENÇA DE VÃOS, DE EDIFÍCIOS DE MÚLTIPLOS PAVIMENTOS, DUAS DEMÃOS. AF_05/2017	SINAPI	M2	1.530,66	R\$ 16,47	R\$ 4,64	R\$ 21,11	R\$ 32.312,23
11.2	88489	APLICAÇÃO MANUAL DE PINTURA COM TINTA LÁTEX ACRÍLICA EM PAREDES, DUAS DEMÃOS. AF_06/2014	SINAPI	M2	2.051,14	R\$ 11,14	R\$ 3,14	R\$ 14,28	R\$ 29.290,28
11.3	C1617	LATEX TRÊS DEMÃOS EM PAREDES INTERNAS S/MASSA (TETO)	SEINFRA	M2	704,13	R\$ 25,72	R\$ 7,25	R\$ 32,97	R\$ 23.215,17
11.4	102219	PINTURA TINTA DE ACABAMENTO (PIGMENTADA) ESMALTE SINTÉTICO ACETINADO EM MADEIRA, 2 DEMÃOS. AF_01/2021	SINAPI	M2	78,12	R\$ 15,77	R\$ 4,44	R\$ 20,21	R\$ 1.578,81
11.5	102218	PINTURA TINTA DE ACABAMENTO (PIGMENTADA) ESMALTE SINTÉTICO FOSCO EM MADEIRA, 2 DEMÃOS. AF_01/2021	SINAPI	M2	10,36	R\$ 15,27	R\$ 4,30	R\$ 19,57	R\$ 202,75
11.6	00000154	TINTA / REVESTIMENTO A BASE DE RESINA EPOXI COM ALCATRAO, BICOMPONENTE	SINAPI	L	109,17	R\$ 84,86	R\$ 23,91	R\$ 108,77	R\$ 11.874,42

PLANILHA ORÇAMENTÁRIA										
	OBRA:	CRECHE PROINFÂNCIA TIPO 2, PADRÃO FNDE - PLANILHA ORÇAMENTÁRIA DE REACTUAÇÃO DE OBRA INACABADA (CONCLUSÃO DE OBRA)					DATA : 13/04/2024		BDI : 28,17%	
	DESCRIÇÃO:	CRECHE PROINFÂNCIA TIPO 2, PADRÃO FNDE- PLANILHA ORÇAMENTÁRIA DE REACTUAÇÃO DE OBRA INACABADA (CONCLUSÃO DE OBRA)					FONTE	VERSÃO	HORA	MES
	LOCAL:	SÍTIO ARAÇAS					ORSE	2023/12	112,54%	70,11%
	CLIENTE:	PREFEITURA MUNICIPAL DE IBIAPINA/CE					SEINFRA	028.1 COM DESONERAÇÃO	84,44%	47,48%
						SINAPI	2023/12 COM DESONERAÇÃO	85,06%	47,67%	
						Composições	PRÓPRIA	0,00%	0,00%	

ITEM	CÓDIGO	DESCRIÇÃO	FONTE	UNIDADE	QTD	VALOR UNITÁRIO R\$			PREÇO TOTAL R\$
						SEM BDI	BDI	COM BDI	
12	INSTALAÇÃO HIDRÁULICA								R\$ 52.429,92
12.1	TUBULAÇÕES E CONEXÕES DE PVC RÍGIDO								R\$ 43.863,17
12.1.1	C0498	BUCHA REDUÇÃO PVC ROSC. D=2 1/2"X1 1/2" (75X50mm)	SEINFRA	UN	14,00	R\$ 36,33	R\$ 10,23	R\$ 46,56	R\$ 651,84
12.1.2	00011684	ENGATE / RABICHO FLEXIVEL INOX 1/2 " X 40 CM	SINAPI	UN	23,00	R\$ 65,74	R\$ 18,52	R\$ 84,26	R\$ 1.937,98
12.1.3	I2192	TUBO DE PVC DE 1 1/2' PARA DESCARGA	SEINFRA	UN	14,00	R\$ 20,90	R\$ 5,89	R\$ 26,79	R\$ 375,06
12.1.4	00012613	TUBO DE DESCARGA, TIPO BENGALA, PARA LIGACAO CAIXA DE DESCARGA - EMBUTIR, PVC, 40 MM X 150 CM	SINAPI	UN	14,00	R\$ 22,09	R\$ 6,22	R\$ 28,31	R\$ 396,34
12.1.5	89579	LUVA DE REDUÇÃO, PVC, SOLDÁVEL, DN 50MM X 25MM, INSTALADO EM PRUMADA DE ÁGUA FORNECIMENTO E INSTALAÇÃO. AF_12/2014	SINAPI	UN	10,00	R\$ 11,13	R\$ 3,14	R\$ 14,27	R\$ 142,70
12.1.6	C0690	CAP PVC SOLD. MARROM D= 20mm (1/2")	SEINFRA	UN	1,00	R\$ 3,55	R\$ 1,00	R\$ 4,55	R\$ 4,55
12.1.7	94713	ADAPTADOR COM FLANGES LIVRES, PVC, SOLDÁVEL, DN 75 MM X 2 1/2 , INSTALADO EM RESERVAÇÃO DE ÁGUA DE EDIFICAÇÃO QUE POSSUA RESERVATÓRIO DE FIBRA/FIBROCIMENTO FORNECIMENTO E INSTALAÇÃO. AF_06/2016	SINAPI	UN	4,00	R\$ 249,51	R\$ 70,29	R\$ 319,80	R\$ 1.279,20
12.1.8	104049	ADAPTADOR, PVC, CURTO COM BOLSA E ROSCA, 20 MM X 1/2", PARA LIGAÇÃO PREDIAL DE ÁGUA. AF_06/2022	SINAPI	UN	2,00	R\$ 4,95	R\$ 1,39	R\$ 6,34	R\$ 12,68
12.1.9	104049	ADAPTADOR, PVC, CURTO COM BOLSA E ROSCA, 20 MM X 1/2", PARA LIGAÇÃO PREDIAL DE ÁGUA. AF_06/2022	SINAPI	UN	2,00	R\$ 4,95	R\$ 1,39	R\$ 6,34	R\$ 12,68
12.1.10	00000065	ADAPTADOR PVC SOLDÁVEL CURTO COM BOLSA E ROSCA, 25 MM X 3/4", PARA AGUA FRIA	SINAPI	UN	48,00	R\$ 0,96	R\$ 0,27	R\$ 1,23	R\$ 59,04
12.1.11	89596	ADAPTADOR CURTO COM BOLSA E ROSCA PARA REGISTRO, PVC, SOLDÁVEL, DN 50MM X 1.1/2?, INSTALADO EM PRUMADA DE ÁGUA - FORNECIMENTO E INSTALAÇÃO. AF_12/2014	SINAPI	UN	18,00	R\$ 9,73	R\$ 2,74	R\$ 12,47	R\$ 224,46
12.1.12	89613	ADAPTADOR CURTO COM BOLSA E ROSCA PARA REGISTRO, PVC, SOLDÁVEL, DN 75MM X 2.1/2?, INSTALADO EM PRUMADA DE ÁGUA - FORNECIMENTO E INSTALAÇÃO. AF_12/2014	SINAPI	UN	10,00	R\$ 29,50	R\$ 8,31	R\$ 37,81	R\$ 378,10
12.1.13	94713	ADAPTADOR COM FLANGES LIVRES, PVC, SOLDÁVEL, DN 75 MM X 2 1/2 , INSTALADO EM RESERVAÇÃO DE ÁGUA DE EDIFICAÇÃO QUE POSSUA RESERVATÓRIO DE FIBRA/FIBROCIMENTO FORNECIMENTO E INSTALAÇÃO. AF_06/2016	SINAPI	UN	12,00	R\$ 249,51	R\$ 70,29	R\$ 319,80	R\$ 3.837,60
12.1.14	89605	LUVA DE REDUÇÃO, PVC, SOLDÁVEL, DN 60MM X 50MM, INSTALADO EM PRUMADA DE ÁGUA - FORNECIMENTO E INSTALAÇÃO. AF_12/2014	SINAPI	UN	15,00	R\$ 19,81	R\$ 5,58	R\$ 25,39	R\$ 380,85
12.1.15	C0500	BUCHA REDUÇÃO PVC ROSC. D=2 1/2"X2" (75X60mm)	SEINFRA	UN	6,00	R\$ 43,30	R\$ 12,20	R\$ 55,50	R\$ 333,00



PLANILHA ORÇAMENTÁRIA

OBRA:	CRECHE PROINFÂNCIA TIPO 2, PADRÃO FNDE - PLANILHA ORÇAMENTÁRIA DE REACTUAÇÃO DE OBRA INACABADA (CONCLUSÃO DE OBRA)	DATA :	13/04/2024	BDI :	28,17%
DESCRIÇÃO:	CRECHE PROINFÂNCIA TIPO 2, PADRÃO FNDE- PLANILHA ORÇAMENTÁRIA DE REACTUAÇÃO DE OBRA INACABADA (CONCLUSÃO DE OBRA)	FORTE	VERSÃO	HORA	MES
LOCAL:	SÍTIO ARAÇAS	ORSE	2023/12	112,54%	70,11%
CLIENTE:	PREFEITURA MUNICIPAL DE IBIAPINA/CE	SEINFRA	028.1 COM DESONERAÇÃO	84,44%	47,48%
		SINAPI	2023/12 COM DESONERAÇÃO	85,06%	47,67%
		Composições	PRÓPRIA	0,00%	0,00%


ITEM	CÓDIGO	DESCRIÇÃO	FORTE	UNIDADE	QTD	VALOR UNITÁRIO R\$			PREÇO TOTAL R\$
						SEM BDI	BDI	COM BDI	
12.1.16	89579	LUVA DE REDUÇÃO, PVC, SOLDÁVEL, DN 50MM X 25MM, INSTALADO EM PRUMADA DE ÁGUA FORNECIMENTO E INSTALAÇÃO. AF_12/2014	SINAPI	UN	17,00	R\$ 11,13	R\$ 3,14	R\$ 14,27	R\$ 242,59
12.1.17	C0503	BUCHA REDUÇÃO PVC ROSC. D=2"X1" (60X32mm)	SEINFRA	UN	3,00	R\$ 22,50	R\$ 6,34	R\$ 28,84	R\$ 86,52
12.1.18	C0498	BUCHA REDUÇÃO PVC ROSC. D=2 1/2"X1 1/2" (75X50mm)	SEINFRA	UN	3,00	R\$ 36,33	R\$ 10,23	R\$ 46,56	R\$ 139,68
12.1.19	89485	JOELHO 45 GRAUS, PVC, SOLDÁVEL, DN 25MM, INSTALADO EM PRUMADA DE ÁGUA - FORNECIMENTO E INSTALAÇÃO. AF_12/2014	SINAPI	UN	1,00	R\$ 5,57	R\$ 1,57	R\$ 7,14	R\$ 7,14
12.1.20	89485	JOELHO 45 GRAUS, PVC, SOLDÁVEL, DN 25MM, INSTALADO EM PRUMADA DE ÁGUA - FORNECIMENTO E INSTALAÇÃO. AF_12/2014	SINAPI	UN	5,00	R\$ 5,57	R\$ 1,57	R\$ 7,14	R\$ 35,70
12.1.21	89502	JOELHO 45 GRAUS, PVC, SOLDÁVEL, DN 50MM, INSTALADO EM PRUMADA DE ÁGUA - FORNECIMENTO E INSTALAÇÃO. AF_12/2014	SINAPI	UN	1,00	R\$ 15,87	R\$ 4,47	R\$ 20,34	R\$ 20,34
12.1.22	89515	JOELHO 45 GRAUS, PVC, SOLDÁVEL, DN 75MM, INSTALADO EM PRUMADA DE ÁGUA - FORNECIMENTO E INSTALAÇÃO. AF_12/2014	SINAPI	UN	12,00	R\$ 82,63	R\$ 23,28	R\$ 105,91	R\$ 1.270,92
12.1.23	89358	JOELHO 90 GRAUS, PVC, SOLDÁVEL, DN 20MM, INSTALADO EM RAMAL OU SUB-RAMAL DE ÁGUA - FORNECIMENTO E INSTALAÇÃO. AF_12/2014	SINAPI	UN	6,00	R\$ 7,06	R\$ 1,99	R\$ 9,05	R\$ 54,30
12.1.24	89362	JOELHO 90 GRAUS, PVC, SOLDÁVEL, DN 25MM, INSTALADO EM RAMAL OU SUB-RAMAL DE ÁGUA - FORNECIMENTO E INSTALAÇÃO. AF_12/2014	SINAPI	UN	69,00	R\$ 8,38	R\$ 2,36	R\$ 10,74	R\$ 741,06
12.1.25	89501	JOELHO 90 GRAUS, PVC, SOLDÁVEL, DN 50MM, INSTALADO EM PRUMADA DE ÁGUA - FORNECIMENTO E INSTALAÇÃO. AF_12/2014	SINAPI	UN	8,00	R\$ 13,19	R\$ 3,72	R\$ 16,91	R\$ 135,28
12.1.26	89505	JOELHO 90 GRAUS, PVC, SOLDÁVEL, DN 60MM, INSTALADO EM PRUMADA DE ÁGUA - FORNECIMENTO E INSTALAÇÃO. AF_12/2014	SINAPI	UN	2,00	R\$ 40,70	R\$ 11,47	R\$ 52,17	R\$ 104,34
12.1.27	89521	JOELHO 90 GRAUS, PVC, SOLDÁVEL, DN 85MM, INSTALADO EM PRUMADA DE ÁGUA - FORNECIMENTO E INSTALAÇÃO. AF_12/2014	SINAPI	UN	30,00	R\$ 124,32	R\$ 35,02	R\$ 159,34	R\$ 4.780,20
12.1.28	89395	TE, PVC, SOLDÁVEL, DN 25MM, INSTALADO EM RAMAL OU SUB-RAMAL DE ÁGUA - FORNECIMENTO E INSTALAÇÃO. AF_12/2014	SINAPI	UN	16,00	R\$ 11,58	R\$ 3,26	R\$ 14,84	R\$ 237,44
12.1.29	89625	TE, PVC, SOLDÁVEL, DN 50MM, INSTALADO EM PRUMADA DE ÁGUA - FORNECIMENTO E INSTALAÇÃO. AF_12/2014	SINAPI	UN	3,00	R\$ 21,19	R\$ 5,97	R\$ 27,16	R\$ 81,48
12.1.30	89629	TE, PVC, SOLDÁVEL, DN 75MM, INSTALADO EM PRUMADA DE ÁGUA - FORNECIMENTO E INSTALAÇÃO. AF_12/2014	SINAPI	UN	9,00	R\$ 79,20	R\$ 22,31	R\$ 101,51	R\$ 913,59
12.1.31	89631	TE, PVC, SOLDÁVEL, DN 85MM, INSTALADO EM PRUMADA DE ÁGUA - FORNECIMENTO E INSTALAÇÃO. AF_12/2014	SINAPI	UN	4,00	R\$ 104,43	R\$ 29,42	R\$ 133,85	R\$ 535,40
12.1.32	89627	TÊ DE REDUÇÃO, PVC, SOLDÁVEL, DN 50MM X 25MM, INSTALADO EM PRUMADA DE ÁGUA - FORNECIMENTO E INSTALAÇÃO. AF_12/2014	SINAPI	UN	17,00	R\$ 19,07	R\$ 5,37	R\$ 24,44	R\$ 415,48
12.1.33	89630	TE DE REDUÇÃO, PVC, SOLDÁVEL, DN 75MM X 50MM, INSTALADO EM PRUMADA DE ÁGUA - FORNECIMENTO E INSTALAÇÃO. AF_12/2014	SINAPI	UN	12,00	R\$ 59,92	R\$ 16,88	R\$ 76,80	R\$ 921,60
12.1.34	89630	TE DE REDUÇÃO, PVC, SOLDÁVEL, DN 75MM X 50MM, INSTALADO EM PRUMADA DE ÁGUA - FORNECIMENTO E INSTALAÇÃO. AF_12/2014	SINAPI	UN	1,00	R\$ 59,92	R\$ 16,88	R\$ 76,80	R\$ 76,80
12.1.35	90373	JOELHO 90 GRAUS COM BUCHA DE LATÃO, PVC, SOLDÁVEL, DN 25MM, X 1/2? INSTALADO EM RAMAL OU SUB-RAMAL DE ÁGUA - FORNECIMENTO E	SINAPI	UN	5,00	R\$ 12,29	R\$ 3,46	R\$ 15,75	R\$ 78,75



PLANILHA ORÇAMENTÁRIA

OBRA:	CRECHE PROINFÂNCIA TIPO 2, PADRÃO FNDE - PLANILHA ORÇAMENTÁRIA DE REACTUAÇÃO DE OBRA INACABADA (CONCLUSÃO DE OBRA)	DATA :	13/04/2024	BDI :	28,17%
DESCRIÇÃO:	CRECHE PROINFÂNCIA TIPO 2, PADRÃO FNDE- PLANILHA ORÇAMENTÁRIA DE REACTUAÇÃO DE OBRA INACABADA (CONCLUSÃO DE OBRA)	FORTE	VERSÃO	HORA	MES
LOCAL:	SÍTIO ARAÇAS	ORSE	2023/12	112,54%	70,11%
CLIENTE:	PREFEITURA MUNICIPAL DE IBIAPINA/CE	SEINFRA	028.1 COM DESONERAÇÃO	84,44%	47,48%
		SINAPI	2023/12 COM DESONERAÇÃO	85,06%	47,67%
		Composições	PRÓPRIA	0,00%	0,00%

ITEM	CÓDIGO	DESCRIÇÃO	FORTE	UNIDADE	QTD	VALOR UNITÁRIO R\$			PREÇO TOTAL R\$
						SEM BDI	BDI	COM BDI	
	90373	INSTALAÇÃO. AF_12/2014							
12.1.36	89362	JOELHO 90 GRAUS, PVC, SOLDÁVEL, DN 25MM, INSTALADO EM RAMAL OU SUB-RAMAL DE ÁGUA - FORNECIMENTO E INSTALAÇÃO. AF_12/2014	SINAPI	UN	44,00	R\$ 8,38	R\$ 2,36	R\$ 10,74	R\$ 472,56
12.1.37	89579	LUVA DE REDUÇÃO, PVC, SOLDÁVEL, DN 50MM X 25MM, INSTALADO EM PRUMADA DE ÁGUA FORNECIMENTO E INSTALAÇÃO. AF_12/2014	SINAPI	UN	4,00	R\$ 11,13	R\$ 3,14	R\$ 14,27	R\$ 57,08
12.1.38	90374	TÊ COM BUCHA DE LATÃO NA BOLSA CENTRAL, PVC, SOLDÁVEL, DN 25MM X 3/4?, INSTALADO EM RAMAL OU SUB-RAMAL DE ÁGUA - FORNECIMENTO E INSTALAÇÃO. AF_03/2015	SINAPI	UN	14,00	R\$ 21,31	R\$ 6,00	R\$ 27,31	R\$ 382,34
12.1.39	89401	TUBO, PVC, SOLDÁVEL, DN 20MM, INSTALADO EM RAMAL DE DISTRIBUIÇÃO DE ÁGUA - FORNECIMENTO E INSTALAÇÃO. AF_12/2014	SINAPI	M	2,00	R\$ 10,20	R\$ 2,87	R\$ 13,07	R\$ 26,14
12.1.40	89446	TUBO, PVC, SOLDÁVEL, DN 25MM, INSTALADO EM PRUMADA DE ÁGUA - FORNECIMENTO E INSTALAÇÃO. AF_12/2014	SINAPI	M	1,00	R\$ 5,52	R\$ 1,55	R\$ 7,07	R\$ 7,07
12.1.41	89449	TUBO, PVC, SOLDÁVEL, DN 50MM, INSTALADO EM PRUMADA DE ÁGUA - FORNECIMENTO E INSTALAÇÃO. AF_12/2014	SINAPI	M	24,14	R\$ 18,89	R\$ 5,32	R\$ 24,21	R\$ 584,43
12.1.42	89450	TUBO, PVC, SOLDÁVEL, DN 60MM, INSTALADO EM PRUMADA DE ÁGUA - FORNECIMENTO E INSTALAÇÃO. AF_12/2014	SINAPI	M	150,28	R\$ 30,37	R\$ 8,56	R\$ 38,93	R\$ 5.850,40
12.1.43	89451	TUBO, PVC, SOLDÁVEL, DN 75MM, INSTALADO EM PRUMADA DE ÁGUA - FORNECIMENTO E INSTALAÇÃO. AF_12/2014	SINAPI	M	57,25	R\$ 49,60	R\$ 13,97	R\$ 63,57	R\$ 3.639,38
12.1.44	89450	TUBO, PVC, SOLDÁVEL, DN 60MM, INSTALADO EM PRUMADA DE ÁGUA - FORNECIMENTO E INSTALAÇÃO. AF_12/2014	SINAPI	M	19,53	R\$ 30,37	R\$ 8,56	R\$ 38,93	R\$ 760,30
12.1.45	89451	TUBO, PVC, SOLDÁVEL, DN 75MM, INSTALADO EM PRUMADA DE ÁGUA - FORNECIMENTO E INSTALAÇÃO. AF_12/2014	SINAPI	M	175,85	R\$ 49,60	R\$ 13,97	R\$ 63,57	R\$ 11.178,78
12.2	TUBULAÇÕES E CONEXÕES - METAIS								R\$ 8.566,75
12.2.1	16185	REGISTRO DE ESFERA COM BORBOLETA 1/2"	SEINFRA	UN	1,00	R\$ 25,87	R\$ 7,29	R\$ 33,16	R\$ 33,16
12.2.2	94499	REGISTRO DE GAVETA BRUTO, LATÃO, ROSCÁVEL, 2 1/2?, INSTALADO EM RESERVAÇÃO DE ÁGUA DE EDIFICAÇÃO QUE POSSUA RESERVATÓRIO DE FIBRA/FIBROCIMENTO ? FORNECIMENTO E INSTALAÇÃO. AF_06/2016	SINAPI	UN	5,00	R\$ 290,56	R\$ 81,85	R\$ 372,41	R\$ 1.862,05
12.2.3	94500	REGISTRO DE GAVETA BRUTO, LATÃO, ROSCÁVEL, 3?, INSTALADO EM RESERVAÇÃO DE ÁGUA DE EDIFICAÇÃO QUE POSSUA RESERVATÓRIO DE FIBRA/FIBROCIMENTO ? FORNECIMENTO E INSTALAÇÃO. AF_06/2016	SINAPI	UN	6,00	R\$ 352,61	R\$ 99,33	R\$ 451,94	R\$ 2.711,64
12.2.4	89986	REGISTRO DE GAVETA BRUTO, LATÃO, ROSCÁVEL, 1/2", COM ACABAMENTO E CANOPLA CROMADOS. FORNECIDO E INSTALADO EM RAMAL DE ÁGUA. AF_12/2014	SINAPI	UN	1,00	R\$ 82,62	R\$ 23,27	R\$ 105,89	R\$ 105,89
12.2.5	94794	REGISTRO DE GAVETA BRUTO, LATÃO, ROSCÁVEL, 1 1/2?, COM ACABAMENTO E CANOPLA CROMADOS, INSTALADO EM RESERVAÇÃO DE ÁGUA DE EDIFICAÇÃO QUE POSSUA RESERVATÓRIO DE FIBRA/FIBROCIMENTO ? FORNECIMENTO E INSTALAÇÃO. AF_06/2016	SINAPI	UN	2,00	R\$ 166,27	R\$ 46,84	R\$ 213,11	R\$ 426,22
12.2.6	89987	REGISTRO DE GAVETA BRUTO, LATÃO, ROSCÁVEL, 3/4", COM ACABAMENTO E CANOPLA CROMADOS. FORNECIDO E INSTALADO EM RAMAL DE ÁGUA.	SINAPI	UN	19,00	R\$ 93,87	R\$ 26,44	R\$ 120,31	R\$ 2.285,89

PLANILHA ORÇAMENTÁRIA									
	OBRA:	CRECHE PROINFÂNCIA TIPO 2, PADRÃO FNDE - PLANILHA ORÇAMENTÁRIA DE REACTUAÇÃO DE OBRA INACABADA (CONCLUSÃO DE OBRA)	DATA :	13/04/2024	BDI :	28,17%			
	DESCRIÇÃO:	CRECHE PROINFÂNCIA TIPO 2, PADRÃO FNDE- PLANILHA ORÇAMENTÁRIA DE REACTUAÇÃO DE OBRA INACABADA (CONCLUSÃO DE OBRA)	FONTE	VERSÃO	HORA	MES			
	LOCAL:	SÍTIO ARAÇAS	ORSE	2023/12	112,54%	70,11%			
	CLIENTE:	PREFEITURA MUNICIPAL DE IBIAPINA/CE	SEINFRA	028.1 COM DESONERAÇÃO	84,44%	47,48%			
			SINAPI	2023/12 COM DESONERAÇÃO	85,06%	47,67%			
			Composições	PRÓPRIA	0,00%	0,00%			

ITEM	CÓDIGO	DESCRIÇÃO	FONTE	UNIDADE	QTD	VALOR UNITÁRIO R\$			PREÇO TOTAL R\$
						SEM BDI	BDI	COM BDI	
	89987	AF_12/2014							
12.2.7	89985	REGISTRO DE PRESSÃO BRUTO, LATAO, ROSCAVEL, 3/4", COM ACABAMENTO E CÂNPLA CROMADOS. FORNECIDO E INSTALADO EM RAMAL DE ÁGUA. AF_12/2014	SINAPI	UN	10,00	R\$ 89,09	R\$ 25,10	R\$ 114,19	R\$ 1.141,90
13	DRENAGEM DE ÁGUAS PLUVIAIS								R\$ 22.428,71
13.1	TUBULAÇÕES E CONEXÕES DE PVC								R\$ 19.209,89
13.1.1	89849	TUBO PVC, SERIE NORMAL, ESGOTO PREDIAL, DN 150 MM, FORNECIDO E INSTALADO EM SUBCOLETOR AÉREO DE ESGOTO SANITÁRIO. AF_12/2014	SINAPI	M	236,38	R\$ 57,34	R\$ 16,15	R\$ 73,49	R\$ 17.371,57
13.1.2	89746	JOELHO 45 GRAUS, PVC, SERIE NORMAL, ESGOTO PREDIAL, DN 100 MM, JUNTA ELÁSTICA, FORNECIDO E INSTALADO EM RAMAL DE DESCARGA OU RAMAL DE ESGOTO SANITÁRIO. AF_12/2014	SINAPI	UN	14,00	R\$ 29,32	R\$ 8,26	R\$ 37,58	R\$ 526,12
13.1.3	89744	JOELHO 90 GRAUS, PVC, SERIE NORMAL, ESGOTO PREDIAL, DN 100 MM, JUNTA ELÁSTICA, FORNECIDO E INSTALADO EM RAMAL DE DESCARGA OU RAMAL DE ESGOTO SANITÁRIO. AF_12/2014	SINAPI	UN	36,00	R\$ 28,44	R\$ 8,01	R\$ 36,45	R\$ 1.312,20
13.2	ACESSÓRIOS								R\$ 3.218,82
13.2.1	C1438	GRELHA HEMISFÉRICA FERRO FUNDIDO D=80mm (3")	SEINFRA	UN	12,00	R\$ 70,89	R\$ 19,97	R\$ 90,86	R\$ 1.090,32
13.2.2	C0611	CAIXA DE INSPEÇÃO EM ALVENARIA P/LIGAÇÃO CONDOMINIAL, DI= (40X40)cm	SEINFRA	UN	9,00	R\$ 184,52	R\$ 51,98	R\$ 236,50	R\$ 2.128,50
14	INSTALAÇÃO SANITÁRIA								R\$ 79.081,09
14.1	C0609	CAIXA EM ALVENARIA (60X60X60cm) DE 1/2 TIJOLO COMUM, LASTRO DE CONCRETO E TAMPA DE CONCRETO	SEINFRA	UN	16,00	R\$ 465,14	R\$ 131,03	R\$ 596,17	R\$ 9.538,72
14.2	89710	RALO SECO, PVC, DN 100 X 40 MM, JUNTA SOLDÁVEL, FORNECIDO E INSTALADO EM RAMAL DE DESCARGA OU EM RAMAL DE ESGOTO SANITÁRIO. AF_12/2014	SINAPI	UN	18,00	R\$ 18,38	R\$ 5,18	R\$ 23,56	R\$ 424,08
14.3	C4822	TERMINAL DE VENTILAÇÃO PVC 50MM	SEINFRA	UN	23,00	R\$ 18,42	R\$ 5,19	R\$ 23,61	R\$ 543,03
14.4	89714	TUBO PVC, SERIE NORMAL, ESGOTO PREDIAL, DN 100 MM, FORNECIDO E INSTALADO EM RAMAL DE DESCARGA OU RAMAL DE ESGOTO SANITÁRIO. AF_12/2014	SINAPI	M	143,33	R\$ 36,26	R\$ 10,21	R\$ 46,47	R\$ 6.660,55
14.5	89711	TUBO PVC, SERIE NORMAL, ESGOTO PREDIAL, DN 40 MM, FORNECIDO E INSTALADO EM RAMAL DE DESCARGA OU RAMAL DE ESGOTO SANITÁRIO. AF_12/2014	SINAPI	M	87,47	R\$ 20,18	R\$ 5,68	R\$ 25,86	R\$ 2.261,97
14.6	89712	TUBO PVC, SERIE NORMAL, ESGOTO PREDIAL, DN 50 MM, FORNECIDO E INSTALADO EM RAMAL DE DESCARGA OU RAMAL DE ESGOTO SANITÁRIO. AF_12/2014	SINAPI	M	176,79	R\$ 26,05	R\$ 7,34	R\$ 33,39	R\$ 5.903,02
14.7	89511	TUBO PVC, SÉRIE R, ÁGUA PLUVIAL, DN 75 MM, FORNECIDO E INSTALADO EM RAMAL DE ENCAMINHAMENTO. AF_12/2014	SINAPI	M	38,37	R\$ 38,49	R\$ 10,84	R\$ 49,33	R\$ 1.892,79



PLANILHA ORÇAMENTÁRIA

OBRA:	CRECHE PROINFÂNCIA TIPO 2, PADRÃO FNDE - PLANILHA ORÇAMENTÁRIA DE REACTUAÇÃO DE OBRA INACABADA (CONCLUSÃO DE OBRA)	DATA :	13/04/2024	BDI :	28,17%
DESCRIÇÃO:	CRECHE PROINFÂNCIA TIPO 2, PADRÃO FNDE- PLANILHA ORÇAMENTÁRIA DE REACTUAÇÃO DE OBRA INACABADA (CONCLUSÃO DE OBRA)	FORTE	VERSÃO	HORA	MES
LOCAL:	SÍTIO ARAÇAS	ORSE	2023/12	112,54%	70,11%
CLIENTE:	PREFEITURA MUNICIPAL DE IBIAPINA/CE	SEINFRA	028.1 COM DESONERAÇÃO	84,44%	47,48%
		SINAPI	2023/12 COM DESONERAÇÃO	85,06%	47,67%
		Composições	PRÓPRIA	0,00%	0,00%

ITEM	CÓDIGO	DESCRIÇÃO	FORTE	UNIDADE	QTD	VALOR UNITÁRIO R\$			PREÇO TOTAL R\$
						SEM BDI	BDI	COM BDI	
14.8	89714	TUBO PVC, SERIE NORMAL, ESGOTO PREDIAL, DN 150 MM, FORNECIDO E INSTALADO EM RAMAL DE DESCARGA OU RAMAL DE ESGOTO SANITÁRIO. AF_12/2014	SINAPI	M	2,77	R\$ 36,26	R\$ 10,21	R\$ 46,47	R\$ 128,72
14.9	98102	CAIXA DE GORDURA SIMPLES, CIRCULAR, EM CONCRETO PRÉ-MOLDADO, DIÂMETRO INTERNO = 0,4 M, ALTURA INTERNA = 0,4 M. AF_05/2018	SINAPI	UN	4,00	R\$ 172,12	R\$ 48,49	R\$ 220,61	R\$ 882,44
14.10	C0609	CAIXA EM ALVENARIA (60X60X60cm) DE 1/2 TIJOLO COMUM, LASTRO DE CONCRETO E TAMPA DE CONCRETO	SEINFRA	UN	13,00	R\$ 465,14	R\$ 131,03	R\$ 596,17	R\$ 7.750,21
14.11	C0609	CAIXA EM ALVENARIA (60X60X60cm) DE 1/2 TIJOLO COMUM, LASTRO DE CONCRETO E TAMPA DE CONCRETO	SEINFRA	UN	2,00	R\$ 465,14	R\$ 131,03	R\$ 596,17	R\$ 1.192,34
14.12	98081	SUMIDOURO RETANGULAR, EM ALVENARIA COM TIJOLOS CERÂMICOS MACIÇOS, DIMENSÕES INTERNAS: 1,6 X 5,8 X 3,0 M, ÁREA DE INFILTRAÇÃO: 50 M² (PARA 20 CONTRIBUINTES). AF_05/2018	SINAPI	UN	1,00	R\$ 12.725,31	R\$ 3.584,72	R\$ 16.310,03	R\$ 16.310,03
14.13	00039364	FOSSA SEPTICA, SEM FILTRO, PARA 40 A 52 CONTRIBUINTES, CILINDRICA, COM TAMPA, EM POLIETILENO DE ALTA DENSIDADE (PEAD), CAPACIDADE APROXIMADA DE 10000 LITROS (NBR 7229)	SINAPI	UN	1,00	R\$ 12.768,31	R\$ 3.596,83	R\$ 16.365,14	R\$ 16.365,14
14.14	103977	BUCHA DE REDUÇÃO, PVC, SOLDÁVEL, DN 50MM X 40MM, INSTALADO EM PRUMADA DE ÁGUA - FORNECIMENTO E INSTALAÇÃO. AF_06/2022	SINAPI	UN	24,00	R\$ 6,39	R\$ 1,80	R\$ 8,19	R\$ 196,56
14.15	89724	JOELHO 90 GRAUS, PVC, SERIE NORMAL, ESGOTO PREDIAL, DN 40 MM, JUNTA SOLDÁVEL, FORNECIDO E INSTALADO EM RAMAL DE DESCARGA OU RAMAL DE ESGOTO SANITÁRIO. AF_12/2014	SINAPI	UN	54,00	R\$ 9,27	R\$ 2,61	R\$ 11,88	R\$ 641,52
14.16	89731	JOELHO 90 GRAUS, PVC, SERIE NORMAL, ESGOTO PREDIAL, DN 50 MM, JUNTA ELÁSTICA, FORNECIDO E INSTALADO EM RAMAL DE DESCARGA OU RAMAL DE ESGOTO SANITÁRIO. AF_12/2014	SINAPI	UN	13,00	R\$ 15,27	R\$ 4,30	R\$ 19,57	R\$ 254,41
14.17	89522	JOELHO 90 GRAUS, PVC, SERIE R, ÁGUA PLUVIAL, DN 75 MM, JUNTA ELÁSTICA, FORNECIDO E INSTALADO EM RAMAL DE ENCAMINHAMENTO. AF_12/2014	SINAPI	UN	10,00	R\$ 31,42	R\$ 8,85	R\$ 40,27	R\$ 402,70
14.18	89746	JOELHO 45 GRAUS, PVC, SERIE NORMAL, ESGOTO PREDIAL, DN 100 MM, JUNTA ELÁSTICA, FORNECIDO E INSTALADO EM RAMAL DE DESCARGA OU RAMAL DE ESGOTO SANITÁRIO. AF_12/2014	SINAPI	UN	8,00	R\$ 29,32	R\$ 8,26	R\$ 37,58	R\$ 300,64
14.19	89732	JOELHO 45 GRAUS, PVC, SERIE NORMAL, ESGOTO PREDIAL, DN 50 MM, JUNTA ELÁSTICA, FORNECIDO E INSTALADO EM RAMAL DE DESCARGA OU RAMAL DE ESGOTO SANITÁRIO. AF_12/2014	SINAPI	UN	31,00	R\$ 16,04	R\$ 4,52	R\$ 20,56	R\$ 637,36
14.20	89726	JOELHO 45 GRAUS, PVC, SERIE NORMAL, ESGOTO PREDIAL, DN 40 MM, JUNTA SOLDÁVEL, FORNECIDO E INSTALADO EM RAMAL DE DESCARGA OU RAMAL DE ESGOTO SANITÁRIO. AF_12/2014	SINAPI	UN	28,00	R\$ 9,51	R\$ 2,68	R\$ 12,19	R\$ 341,32
14.21	89744	JOELHO 90 GRAUS, PVC, SERIE NORMAL, ESGOTO PREDIAL, DN 100 MM, JUNTA ELÁSTICA, FORNECIDO E INSTALADO EM RAMAL DE DESCARGA OU RAMAL DE ESGOTO SANITÁRIO. AF_12/2014	SINAPI	UN	14,00	R\$ 28,44	R\$ 8,01	R\$ 36,45	R\$ 510,30
14.22	89522	JOELHO 90 GRAUS, PVC, SERIE R, ÁGUA PLUVIAL, DN 75 MM, JUNTA ELÁSTICA, FORNECIDO E INSTALADO EM RAMAL DE ENCAMINHAMENTO. AF_12/2014	SINAPI	UN	19,00	R\$ 31,42	R\$ 8,85	R\$ 40,27	R\$ 765,13
14.23	89731	JOELHO 90 GRAUS, PVC, SERIE NORMAL, ESGOTO PREDIAL, DN 50 MM, JUNTA ELÁSTICA, FORNECIDO E INSTALADO EM RAMAL DE DESCARGA OU RAMAL DE ESGOTO SANITÁRIO. AF_12/2014	SINAPI	UN	16,00	R\$ 15,27	R\$ 4,30	R\$ 19,57	R\$ 313,12



PLANILHA ORÇAMENTÁRIA

OBRA:	CRECHE PROINFÂNCIA TIPO 2, PADRÃO FNDE - PLANILHA ORÇAMENTÁRIA DE REACTUAÇÃO DE OBRA INACABADA (CONCLUSÃO DE OBRA)	DATA :	13/04/2024	BDI :	28,17%
DESCRIÇÃO:	CRECHE PROINFÂNCIA TIPO 2, PADRÃO FNDE- PLANILHA ORÇAMENTÁRIA DE REACTUAÇÃO DE OBRA INACABADA (CONCLUSÃO DE OBRA)	FONTE	VERSÃO	HORA	MES
LOCAL:	SÍTIO ARAÇAS	ORSE	2023/12	112,54%	70,11%
CLIENTE:	PREFEITURA MUNICIPAL DE IBIAPINA/CE	SEINFRA	028.1 COM DESONERAÇÃO	84,44%	47,48%
		SINAPI	2023/12 COM DESONERAÇÃO	85,06%	47,67%
		Composições	PRÓPRIA	0,00%	0,00%

ITEM	CÓDIGO	DESCRIÇÃO	FONTE	UNIDADE	QTD	VALOR UNITÁRIO R\$			PREÇO TOTAL R\$
						SEM BDI	BDI	COM BDI	
14.24	89724	JOELHO 90 GRAUS, PVC, SERIE NORMAL, ESGOTO PREDIAL, DN 40 MM, JUNTA SOLDÁVEL, FORNECIDO E INSTALADO EM RAMAL DE DESCARGA OU RAMAL DE ESGOTO SANITÁRIO. AF 12/2014	SINAPI	UN	6,00	R\$ 9,27	R\$ 2,61	R\$ 11,88	R\$ 71,28
14.25	89724	JOELHO 90 GRAUS, PVC, SERIE NORMAL, ESGOTO PREDIAL, DN 40 MM, JUNTA SOLDÁVEL, FORNECIDO E INSTALADO EM RAMAL DE DESCARGA OU RAMAL DE ESGOTO SANITÁRIO. AF 12/2014	SINAPI	UN	35,00	R\$ 9,27	R\$ 2,61	R\$ 11,88	R\$ 415,80
14.26	89569	JUNÇÃO SIMPLES, PVC, SERIE R, ÁGUA PLUVIAL, DN 100 X 50 MM, JUNTA ELÁSTICA, FORNECIDO E INSTALADO EM RAMAL DE ENCAMINHAMENTO. AF 12/2014	SINAPI	UN	13,00	R\$ 97,78	R\$ 27,54	R\$ 125,32	R\$ 1.629,16
14.27	89861	JUNÇÃO SIMPLES, PVC, SERIE NORMAL, ESGOTO PREDIAL, DN 100 X 100 MM, JUNTA ELÁSTICA, FORNECIDO E INSTALADO EM SUBCOLETOR AÉREO DE ESGOTO SANITÁRIO. AF 12/2014	SINAPI	UN	9,00	R\$ 58,49	R\$ 16,48	R\$ 74,97	R\$ 674,73
14.28	89785	JUNÇÃO SIMPLES, PVC, SERIE NORMAL, ESGOTO PREDIAL, DN 50 X 50 MM, JUNTA ELÁSTICA, FORNECIDO E INSTALADO EM RAMAL DE DESCARGA OU RAMAL DE ESGOTO SANITÁRIO. AF 12/2014	SINAPI	UN	8,00	R\$ 27,49	R\$ 7,74	R\$ 35,23	R\$ 281,84
14.29	89726	JOELHO 45 GRAUS, PVC, SERIE NORMAL, ESGOTO PREDIAL, DN 40 MM, JUNTA SOLDÁVEL, FORNECIDO E INSTALADO EM RAMAL DE DESCARGA OU RAMAL DE ESGOTO SANITÁRIO. AF 12/2014	SINAPI	UN	2,00	R\$ 9,51	R\$ 2,68	R\$ 12,19	R\$ 24,38
14.30	89724	JOELHO 90 GRAUS, PVC, SERIE NORMAL, ESGOTO PREDIAL, DN 40 MM, JUNTA SOLDÁVEL, FORNECIDO E INSTALADO EM RAMAL DE DESCARGA OU RAMAL DE ESGOTO SANITÁRIO. AF 12/2014	SINAPI	UN	9,00	R\$ 9,27	R\$ 2,61	R\$ 11,88	R\$ 106,92
14.31	89784	TE, PVC, SERIE NORMAL, ESGOTO PREDIAL, DN 75 X 50 MM, JUNTA ELÁSTICA, FORNECIDO E INSTALADO EM RAMAL DE DESCARGA OU RAMAL DE ESGOTO SANITÁRIO. AF 12/2014	SINAPI	UN	4,00	R\$ 25,00	R\$ 7,04	R\$ 32,04	R\$ 128,16
14.32	89696	TE, PVC, SERIE R, ÁGUA PLUVIAL, DN 100 X 75 MM, JUNTA ELÁSTICA, FORNECIDO E INSTALADO EM CONDUTORES VERTICAIS DE ÁGUAS PLUVIAIS. AF 12/2014	SINAPI	UN	10,00	R\$ 87,09	R\$ 24,53	R\$ 111,62	R\$ 1.116,20
14.33	89784	TE, PVC, SERIE NORMAL, ESGOTO PREDIAL, DN 50 X 50 MM, JUNTA ELÁSTICA, FORNECIDO E INSTALADO EM RAMAL DE DESCARGA OU RAMAL DE ESGOTO SANITÁRIO. AF 12/2014	SINAPI	UN	13,00	R\$ 25,00	R\$ 7,04	R\$ 32,04	R\$ 416,52
15	LOUÇAS, ACESSÓRIOS E METAIS								R\$ 60.643,75
15.1	95470	VASO SANITARIO SIFONADO CONVENCIONAL COM LOUÇA BRANCA, INCLUSO CONJUNTO DE LIGAÇÃO PARA BACIA SANITÁRIA AJUSTÁVEL - FORNECIMENTO E INSTALAÇÃO. AF 10/2016	SINAPI	UN	2,00	R\$ 328,72	R\$ 92,60	R\$ 421,32	R\$ 842,64
15.2	100848	VASO SANITÁRIO INFANTIL LOUÇA BRANCA - FORNECIMENTO E INSTALACAO. AF_01/2020	SINAPI	UN	2,00	R\$ 584,68	R\$ 164,70	R\$ 749,38	R\$ 1.498,76
15.3	95470	VASO SANITARIO SIFONADO CONVENCIONAL COM LOUÇA BRANCA, INCLUSO CONJUNTO DE LIGAÇÃO PARA BACIA SANITÁRIA AJUSTÁVEL - FORNECIMENTO E INSTALAÇÃO. AF 10/2016	SINAPI	UN	10,00	R\$ 328,72	R\$ 92,60	R\$ 421,32	R\$ 4.213,20
15.4	99635	VÁLVULA DE DESCARGA METÁLICA, BASE 1 1/2 ", ACABAMENTO METALICO CROMADO - FORNECIMENTO E INSTALAÇÃO. AF_01/2019	SINAPI	UN	14,00	R\$ 477,19	R\$ 134,42	R\$ 611,61	R\$ 8.562,54
15.5	99635	VÁLVULA DE DESCARGA METÁLICA, BASE 1 1/2 ", ACABAMENTO METALICO CROMADO - FORNECIMENTO E INSTALAÇÃO. AF_01/2019	SINAPI	UN	2,00	R\$ 477,19	R\$ 134,42	R\$ 611,61	R\$ 1.223,22



PLANILHA ORÇAMENTÁRIA

OBRA:	CRECHE PROINFÂNCIA TIPO 2, PADRÃO FNDE - PLANILHA ORÇAMENTÁRIA DE REACTUAÇÃO DE OBRA INACABADA (CONCLUSÃO DE OBRA)	DATA :	13/04/2024	BDI :	28,17%
DESCRIÇÃO:	CRECHE PROINFÂNCIA TIPO 2, PADRÃO FNDE- PLANILHA ORÇAMENTÁRIA DE REACTUAÇÃO DE OBRA INACABADA (CONCLUSÃO DE OBRA)	FORTE	VERSÃO	HORA	MES
LOCAL:	SÍTIO ARAÇAS	ORSE	2023/12	112,54%	70,11%
CLIENTE:	PREFEITURA MUNICIPAL DE IBIAPINA/CE	SEINFRA	028.1 COM DESONERAÇÃO	84,44%	47,48%
		SINAPI	2023/12 COM DESONERAÇÃO	85,06%	47,67%
		Composições	PRÓPRIA	0,00%	0,00%

ITEM	CÓDIGO	DESCRIÇÃO	FORTE	UNIDADE	QTD	VALOR UNITÁRIO R\$			PREÇO TOTAL R\$
						SEM BDI	BDI	COM BDI	
15.6	00011761	ASSENTO VASO SANITARIO INFANTIL EM PLASTICO BRANCO	SINAPI	UN	2,00	R\$ 84,91	R\$ 23,92	R\$ 108,83	R\$ 217,66
15.7	95544	PAPELEIRA DE PAREDE EM METAL CROMADO SEM TAMP, INCLUSO FIXAÇÃO. AF_01/2020	SINAPI	UN	14,00	R\$ 30,04	R\$ 8,46	R\$ 38,50	R\$ 539,00
15.8	C1151	DUCHA P/ WC CROMADO (INSTALADO)	SEINFRA	UN	3,00	R\$ 72,80	R\$ 20,51	R\$ 93,31	R\$ 279,93
15.9	86904	LAVATÓRIO LOUÇA BRANCA SUSPENSO, 29,5 X 39CM OU EQUIVALENTE, PADRÃO POPULAR - FORNECIMENTO E INSTALAÇÃO. AF_01/2020	SINAPI	UN	3,00	R\$ 160,82	R\$ 45,30	R\$ 206,12	R\$ 618,36
15.10	86904	LAVATÓRIO LOUÇA BRANCA SUSPENSO, 29,5 X 39CM OU EQUIVALENTE, PADRÃO POPULAR - FORNECIMENTO E INSTALAÇÃO. AF_01/2020	SINAPI	UN	3,00	R\$ 160,82	R\$ 45,30	R\$ 206,12	R\$ 618,36
15.11	86901	CUBA DE EMBUTIR OVAL EM LOUÇA BRANCA, 35 X 50CM OU EQUIVALENTE - FORNECIMENTO E INSTALAÇÃO. AF_01/2020	SINAPI	UN	13,00	R\$ 151,41	R\$ 42,65	R\$ 194,06	R\$ 2.522,78
15.12	86900	CUBA DE EMBUTIR RETANGULAR DE AÇO INOXIDÁVEL, 46 X 30 X 12 CM - FORNECIMENTO E INSTALAÇÃO. AF_01/2020	SINAPI	UN	3,00	R\$ 187,44	R\$ 52,80	R\$ 240,24	R\$ 720,72
15.13	86936	CUBA DE EMBUTIR DE AÇO INOXIDÁVEL MÉDIA, INCLUSO VÁLVULA TIPO AMERICANA E SIFÃO TIPO GARRAFA EM METAL CROMADO - FORNECIMENTO E INSTALAÇÃO. AF_01/2020	SINAPI	UN	9,00	R\$ 552,70	R\$ 155,70	R\$ 708,40	R\$ 6.375,60
15.14	95547	SABONETEIRA PLASTICA TIPO DISPENSER PARA SABONETE LIQUIDO COM RESERVATORIO 800 A 1500 ML, INCLUSO FIXAÇÃO. AF_01/2020	SINAPI	UN	17,00	R\$ 62,52	R\$ 17,61	R\$ 80,13	R\$ 1.362,21
15.15	C4825	PORTA PAPEL TOALHA (DISPENSER)EM ABS	SEINFRA	UN	13,00	R\$ 66,33	R\$ 18,69	R\$ 85,02	R\$ 1.105,26
15.16	100868	BARRA DE APOIO RETA, EM ACO INOX POLIDO, COMPRIMENTO 80 CM, FIXADA NA PAREDE - FORNECIMENTO E INSTALAÇÃO. AF_01/2020	SINAPI	UN	6,00	R\$ 430,59	R\$ 121,30	R\$ 551,89	R\$ 3.311,34
15.17	100867	BARRA DE APOIO RETA, EM ACO INOX POLIDO, COMPRIMENTO 70 CM, FIXADA NA PAREDE - FORNECIMENTO E INSTALAÇÃO. AF_01/2020	SINAPI	UN	3,00	R\$ 414,16	R\$ 116,67	R\$ 530,83	R\$ 1.592,49
15.18	100866	BARRA DE APOIO RETA, EM ACO INOX POLIDO, COMPRIMENTO 60CM, FIXADA NA PAREDE - FORNECIMENTO E INSTALAÇÃO. AF_01/2020	SINAPI	UN	1,00	R\$ 389,46	R\$ 109,71	R\$ 499,17	R\$ 499,17
15.19	100866	BARRA DE APOIO RETA, EM ACO INOX POLIDO, COMPRIMENTO 60CM, FIXADA NA PAREDE - FORNECIMENTO E INSTALAÇÃO. AF_01/2020	SINAPI	UN	9,90	R\$ 389,46	R\$ 109,71	R\$ 499,17	R\$ 4.941,78
15.20	100875	BANCO ARTICULADO, EM ACO INOX, PARA PCD, FIXADO NA PAREDE - FORNECIMENTO E INSTALAÇÃO. AF_01/2020	SINAPI	UN	2,00	R\$ 1.366,72	R\$ 385,01	R\$ 1.751,73	R\$ 3.503,46
15.21	C2507	TORNEIRA ELÉTRICA AUTOMÁTICA 220V-2800W (INSTALADO)	SEINFRA	UN	2,00	R\$ 201,17	R\$ 56,67	R\$ 257,84	R\$ 515,68
15.22	C2507	TORNEIRA ELÉTRICA AUTOMÁTICA 220V-2800W (INSTALADO)	SEINFRA	UN	2,00	R\$ 201,17	R\$ 56,67	R\$ 257,84	R\$ 515,68
15.23	86909	TORNEIRA CROMADA TUBO MÓVEL, DE MESA, 1/2? OU 3/4?, PARA PIA DE COZINHA, PADRÃO ALTO - FORNECIMENTO E INSTALAÇÃO. AF_01/2020	SINAPI	UN	10,00	R\$ 117,64	R\$ 33,14	R\$ 150,78	R\$ 1.507,80
15.24	86916	TORNEIRA PLÁSTICA 3/4? PARA TANQUE - FORNECIMENTO E INSTALAÇÃO. AF_01/2020	SINAPI	UN	12,00	R\$ 23,90	R\$ 6,73	R\$ 30,63	R\$ 367,56



PLANILHA ORÇAMENTÁRIA

OBRA:	CRECHE PROINFÂNCIA TIPO 2, PADRÃO FNDE - PLANILHA ORÇAMENTÁRIA DE REACTUAÇÃO DE OBRA INACABADA (CONCLUSÃO DE OBRA)	DATA :	13/04/2024	BDI :	28,17%
DESCRIÇÃO:	CRECHE PROINFÂNCIA TIPO 2, PADRÃO FNDE- PLANILHA ORÇAMENTÁRIA DE REACTUAÇÃO DE OBRA INACABADA (CONCLUSÃO DE OBRA)	FONTE	VERSÃO	HORA	MES
LOCAL:	SÍTIO ARAÇAS	ORSE	2023/12	112,54%	70,11%
CLIENTE:	PREFEITURA MUNICIPAL DE IBIAPINA/CE	SEINFRA	028.1 COM DESONERAÇÃO	84,44%	47,48%
		SINAPI	2023/12 COM DESONERAÇÃO	85,06%	47,67%
		Composições	PRÓPRIA	0,00%	0,00%

ITEM	CÓDIGO	DESCRIÇÃO	FONTE	UNIDADE	QTD	VALOR UNITÁRIO R\$			PREÇO TOTAL R\$
						SEM BDI	BDI	COM BDI	
15.25	86906	TORNEIRA CROMADA DE MESA, 1/2? OU 3/4?, PARA LAVATÓRIO, PADRÃO POPULAR - FORNECIMENTO E INSTALAÇÃO. AF_01/2020	SINAPI	UN	6,00	R\$ 67,74	R\$ 19,08	R\$ 86,82	R\$ 520,92
15.26	86906	TORNEIRA CROMADA DE MESA, 1/2? OU 3/4?, PARA LAVATÓRIO, PADRÃO POPULAR - FORNECIMENTO E INSTALAÇÃO. AF_01/2020	SINAPI	UN	19,00	R\$ 67,74	R\$ 19,08	R\$ 86,82	R\$ 1.649,58
15.27	C0796	CHUVEIRO ELÉTRICO AUTOMÁTICO 220V-2800/4400W (INSTALADO)	SEINFRA	UN	10,00	R\$ 380,62	R\$ 107,22	R\$ 487,84	R\$ 4.878,40
15.28	86919	TANQUE DE LOUÇA BRANCA COM COLUNA, 30L OU EQUIVALENTE, INCLUSO SIFÃO FLEXÍVEL EM PVC, VÁLVULA METÁLICA E TORNEIRA DE METAL CROMADO PADRÃO MÉDIO - FORNECIMENTO E INSTALAÇÃO. AF_01/2020	SINAPI	UN	5,00	R\$ 958,05	R\$ 269,88	R\$ 1.227,93	R\$ 6.139,65
16	INSTALAÇÃO DE GÁS COMBUSTÍVEL								R\$ 6.254,08
16.1	94970	CONCRETO FCK = 20MPA, TRAÇO 1:2,7:3 (CIMENTO/ AREIA MÉDIA/ BRITA 1) - PREPARO MECÂNICO COM BETONEIRA 600 L. AF_07/2016	SINAPI	M3	0,78	R\$ 489,46	R\$ 137,88	R\$ 627,34	R\$ 489,33
16.2	91341	PORTA EM ALUMÍNIO DE ABRIR TIPO VENEZIANA COM GUARNIÇÃO, FIXAÇÃO COM PARAFUSOS - FORNECIMENTO E INSTALAÇÃO. AF_12/2019	SINAPI	M2	0,32	R\$ 745,55	R\$ 210,02	R\$ 955,57	R\$ 305,78
16.3	92688	TUBO DE AÇO GALVANIZADO COM COSTURA, CLASSE MÉDIA, CONEXÃO ROSQUEADA, DN 20 (3/4"), INSTALADO EM RAMAIS E SUB-RAMAIS DE GÁS - FORNECIMENTO E INSTALAÇÃO. AF_12/2015	SINAPI	M	22,00	R\$ 37,61	R\$ 10,59	R\$ 48,20	R\$ 1.060,40
16.4	C1250	ENVELOPE DE CONCRETO P/PROTEÇÃO DE TUBO PVC ENTERRADO	SEINFRA	M	22,00	R\$ 19,45	R\$ 5,48	R\$ 24,93	R\$ 548,46
16.5	00039634	FITA ADESIVA ANTICORROSIVA DE PVC FLEXIVEL, COR PRETA, PARA PROTECAO TUBULACAO, 50 MM X 30 M (L X C), E= *0,25* MM	SINAPI	M	2,00	R\$ 7,79	R\$ 2,19	R\$ 9,98	R\$ 19,96
16.6	95248	VÁLVULA DE ESFERA BRUTA, BRONZE, ROSCÁVEL, 3/4" - FORNECIMENTO E INSTALAÇÃO. AF_08/2021	SINAPI	UN	4,00	R\$ 61,47	R\$ 17,32	R\$ 78,79	R\$ 315,16
16.7	C3711	LUVA DE UNIÃO AÇO ASTM A-120 DE 20mm (3/4")	SEINFRA	UN	3,00	R\$ 62,02	R\$ 17,47	R\$ 79,49	R\$ 238,47
16.8	92694	NIPLÉ, EM FERRO GALVANIZADO, CONEXÃO ROSQUEADA, DN 20 (3/4"), INSTALADO EM RAMAIS E SUB-RAMAIS DE GÁS - FORNECIMENTO E INSTALAÇÃO. AF_10/2020	SINAPI	UN	6,00	R\$ 22,07	R\$ 6,22	R\$ 28,29	R\$ 169,74
16.9	92692	NIPLÉ, EM FERRO GALVANIZADO, CONEXÃO ROSQUEADA, DN 15 (1/2"), INSTALADO EM RAMAIS E SUB-RAMAIS DE GÁS - FORNECIMENTO E INSTALAÇÃO. AF_10/2020	SINAPI	UN	4,00	R\$ 14,08	R\$ 3,97	R\$ 18,05	R\$ 72,20
16.10	92692	NIPLÉ, EM FERRO GALVANIZADO, CONEXÃO ROSQUEADA, DN 15 (1/2"), INSTALADO EM RAMAIS E SUB-RAMAIS DE GÁS - FORNECIMENTO E INSTALAÇÃO. AF_10/2020	SINAPI	UN	4,00	R\$ 14,08	R\$ 3,97	R\$ 18,05	R\$ 72,20
16.11	C2394	TE REDUÇÃO AÇO GALVANIZADO 3/4" X 1/2"	SEINFRA	UN	1,00	R\$ 36,98	R\$ 10,42	R\$ 47,40	R\$ 47,40
16.12	C1691	LUVA DE REDUÇÃO AÇO GALV. D= 20X15mm À 25X20mm	SEINFRA	UN	1,00	R\$ 19,21	R\$ 5,41	R\$ 24,62	R\$ 24,62
16.13	C1691	LUVA DE REDUÇÃO AÇO GALV. D= 20X15mm À 25X20mm	SEINFRA	UN	2,00	R\$ 19,21	R\$ 5,41	R\$ 24,62	R\$ 49,24



PLANILHA ORÇAMENTÁRIA

OBRA:	CRECHE PROINFÂNCIA TIPO 2, PADRÃO FNDE - PLANILHA ORÇAMENTÁRIA DE REACTUAÇÃO DE OBRA INACABADA (CONCLUSÃO DE OBRA)	DATA :	13/04/2024	BDI :	28,17%
DESCRIÇÃO:	CRECHE PROINFÂNCIA TIPO 2, PADRÃO FNDE- PLANILHA ORÇAMENTÁRIA DE REACTUAÇÃO DE OBRA INACABADA (CONCLUSÃO DE OBRA)	FORTE	VERSÃO	HORA	MES
LOCAL:	SÍTIO ARAÇAS	ORSE	2023/12	112,54%	70,11%
CLIENTE:	PREFEITURA MUNICIPAL DE IBIAPINA/CE	SEINFRA	028.1 COM DESONERAÇÃO	84,44%	47,48%
		SINAPI	2023/12 COM DESONERAÇÃO	85,06%	47,67%
		Composições	PRÓPRIA	0,00%	0,00%


ITEM	CÓDIGO	DESCRIÇÃO	FORTE	UNIDADE	QTD	VALOR UNITÁRIO R\$			PREÇO TOTAL R\$
						SEM BDI	BDI	COM BDI	
16.14	C1692	LUVA DE REDUÇÃO AÇO GALV. D= 32X15mm À 50X40mm	SEINFRA	UN	2,00	R\$ 37,34	R\$ 10,52	R\$ 47,86	R\$ 95,72
16.15	C0940	COTOVELO AÇO GALV. D= 15mm (1/2")	SEINFRA	UN	2,00	R\$ 24,77	R\$ 6,98	R\$ 31,75	R\$ 63,50
16.16	103029	REGISTRO OU REGULADOR DE GÁS DE COZINHA - FORNECIMENTO E INSTALAÇÃO. AF_08/2021	SINAPI	UN	1,00	R\$ 45,11	R\$ 12,71	R\$ 57,82	R\$ 57,82
16.17	00012899	MANOMETRO COM CAIXA EM ACO PINTADO, ESCALA *10* KGF/CM2 (*10* BAR), DIAMETRO NOMINAL DE *63* MM, CONEXAO DE 1/4"	SINAPI	UN	1,00	R\$ 114,55	R\$ 32,27	R\$ 146,82	R\$ 146,82
16.18	00037460	MANGUEIRA CRISTAL TRANCADA, PVC COM REFORCO, PRESSAO DE TRABALHO (PT) 250 LBS/POL2, DE 1" X *3,4* MM	SINAPI	M	2,00	R\$ 17,64	R\$ 4,97	R\$ 22,61	R\$ 45,22
16.19	103029	REGISTRO OU REGULADOR DE GÁS DE COZINHA - FORNECIMENTO E INSTALAÇÃO. AF_08/2021	SINAPI	UN	2,00	R\$ 45,11	R\$ 12,71	R\$ 57,82	R\$ 115,64
16.20	C3354	PLACA DE REGULAMENTAÇÃO/ADVERTÊNCIA REFLETIVA EM ALUMÍNIO	SEINFRA	M2	1,00	R\$ 903,64	R\$ 254,56	R\$ 1.158,20	R\$ 1.158,20
16.21	C3354	PLACA DE REGULAMENTAÇÃO/ADVERTÊNCIA REFLETIVA EM ALUMÍNIO	SEINFRA	M2	1,00	R\$ 903,64	R\$ 254,56	R\$ 1.158,20	R\$ 1.158,20
17	SISTEMA DE PROTEÇÃO CONTRA INCÊNDIO								R\$ 39.622,50
17.1	I00940	Extintor de pó químico ABC, capacidade 6 kg	ORSE	un	6,00	R\$ 225,00	R\$ 63,38	R\$ 288,38	R\$ 1.730,28
17.2	I1145	EXTINTOR CO2 DE 6 KG	SEINFRA	UN	1,00	R\$ 840,00	R\$ 236,63	R\$ 1.076,63	R\$ 1.076,63
17.3	00012402	COTOVELO 45 GRAUS DE FERRO GALVANIZADO, COM ROSCA BSP, DE 2 1/2"	SINAPI	UN	1,00	R\$ 112,60	R\$ 31,72	R\$ 144,32	R\$ 144,32
17.4	00003453	COTOVELO 90 GRAUS DE FERRO GALVANIZADO, COM ROSCA BSP MACHO/FEMEA, DE 2 1/2"	SINAPI	UN	10,00	R\$ 132,20	R\$ 37,24	R\$ 169,44	R\$ 1.694,40
17.5	00001784	CURVA 45 GRAUS DE FERRO GALVANIZADO, COM ROSCA BSP MACHO/FEMEA, DE 2 1/2"	SINAPI	UN	1,00	R\$ 200,01	R\$ 56,34	R\$ 256,35	R\$ 256,35
17.6	I1541	NIPLE DUPLO AÇO GALVANIZADO 2 1/2"	SEINFRA	UN	11,00	R\$ 60,06	R\$ 16,92	R\$ 76,98	R\$ 846,78
17.7	C2327	TÊ AÇO GALV. D= 65mm (2 1/2")	SEINFRA	UN	2,00	R\$ 180,22	R\$ 50,77	R\$ 230,99	R\$ 461,98
17.8	92655	TUBO DE AÇO GALVANIZADO COM COSTURA, CLASSE MÉDIA, CONEXÃO ROSQUEADA, DN 65 (2 1/2"), INSTALADO EM REDE DE ALIMENTAÇÃO PARA SPRINKLER - FORNECIMENTO E INSTALAÇÃO. AF_10/2020	SINAPI	M	61,52	R\$ 110,67	R\$ 31,18	R\$ 141,85	R\$ 8.726,61
17.9	I00131	Adaptador storz engate rápido - 2 1/2" x 2 1/2" para incendio	ORSE	un	3,00	R\$ 262,85	R\$ 74,04	R\$ 336,89	R\$ 1.010,67
17.10	00020962	CAIXA DE INCENDIO/ABRIGO PARA MANGUEIRA, DE SOBREPOR/EXTERNA, COM 75 X 45 X 17 CM, EM CHAPA DE ACO, PORTA COM VENTILACAO, VISOR COM A INSCRICAO "INCENDIO", SUPORTE/GESTA INTERNA PARA A MANGUEIRA, PINTURA ELETROSTATICA VERMELHA	SINAPI	UN	2,00	R\$ 485,00	R\$ 136,62	R\$ 621,62	R\$ 1.243,24




PLANILHA ORÇAMENTÁRIA

OBRA:	CRECHE PROINFÂNCIA TIPO 2, PADRÃO FNDE - PLANILHA ORÇAMENTÁRIA DE REACTUAÇÃO DE OBRA INACABADA (CONCLUSÃO DE OBRA)	DATA :	13/04/2024	BDI :	28,17%
DESCRIÇÃO:	CRECHE PROINFÂNCIA TIPO 2, PADRÃO FNDE- PLANILHA ORÇAMENTÁRIA DE REACTUAÇÃO DE OBRA INACABADA (CONCLUSÃO DE OBRA)	FORTE	VERSÃO	HORA	MES
LOCAL:	SÍTIO ARAÇAS	ORSE	2023/12	112,54%	70,11%
CLIENTE:	PREFEITURA MUNICIPAL DE IBIAPINA/CE	SEINFRA	028.1 COM DESONERAÇÃO	84,44%	47,48%
		SINAPI	2023/12 COM DESONERAÇÃO	85,06%	47,67%
		Composições	PRÓPRIA	0,00%	0,00%


ITEM	CÓDIGO	DESCRIÇÃO	FORTE	UNIDADE	QTD	VALOR UNITÁRIO R\$			PREÇO TOTAL R\$
						SEM BDI	BDI	COM BDI	
17.11	00020971	CHAVE DUPLA PARA CONEXOES TIPO STORZ, ENGATE RAPIDO 1 1/2" X 2 1/2", EM LATAO, PARA INSTALACAO PREDIAL COMBATE A INCENDIO	SINAPI	UN	2,00	R\$ 19,04	R\$ 5,36	R\$ 24,40	R\$ 48,80
17.12	00020965	ESGUICHO TIPO JATO SOLIDO, EM LATAO, ENGATE RAPIDO 1 1/2" X 16 MM, PARA MANGUEIRA EM INSTALACAO PREDIAL COMBATE A INCENDIO	SINAPI	UN	2,00	R\$ 72,36	R\$ 20,38	R\$ 92,74	R\$ 185,48
17.13	00021031	MANGUEIRA DE INCENDIO, TIPO 1, DE 1 1/2", COMPRIMENTO = 25 M, TECIDO EM FIO DE POLIESTER E TUBO INTERNO EM BORRACHA SINTETICA, COM UNIOES ENGATE RAPIDO	SINAPI	UN	4,00	R\$ 644,55	R\$ 181,57	R\$ 826,12	R\$ 3.304,48
17.14	I1547	NIPLE PVC COM ROSCA DE 1 1/4"	SEINFRA	UN	2,00	R\$ 60,06	R\$ 16,92	R\$ 76,98	R\$ 153,96
17.15	00020972	REDUCAO FIXA TIPO STORZ, ENGATE RAPIDO 2.1/2" X 1.1/2", EM LATAO, PARA INSTALACAO PREDIAL COMBATE A INCENDIO PREDIAL	SINAPI	UN	2,00	R\$ 142,85	R\$ 40,24	R\$ 183,09	R\$ 366,18
17.16	103019	REGISTRO OU VÁLVULA GLOBO ANGULAR EM LATÃO, PARA HIDRANTES EM INSTALAÇÃO PREDIAL DE INCÊNDIO, 45 GRAUS, 2 1/2" - FORNECIMENTO E INSTALAÇÃO. AF_08/2021	SINAPI	UN	2,00	R\$ 220,43	R\$ 62,10	R\$ 282,53	R\$ 565,06
17.17	94499	REGISTRO DE GAVETA BRUTO, LATÃO, ROSCÁVEL, 2 1/2" - FORNECIMENTO E INSTALAÇÃO. AF_08/2021	SINAPI	UN	2,00	R\$ 290,56	R\$ 81,85	R\$ 372,41	R\$ 744,82
17.18	S01521	Fornecimento e instalação de adaptador storz para engate rápido - 2 1/2" (incêndio)	ORSE	un	1,00	R\$ 307,75	R\$ 86,69	R\$ 394,44	R\$ 394,44
17.19	S01521	Fornecimento e instalação de adaptador storz para engate rápido - 2 1/2" (incêndio)	ORSE	un	1,00	R\$ 307,75	R\$ 86,69	R\$ 394,44	R\$ 394,44
17.20	S07308	Assentamento de tampão de ferro fundido TD 5	ORSE	un	1,00	R\$ 10,85	R\$ 3,06	R\$ 13,91	R\$ 13,91
17.21	S01461	Registro gaveta bruto, d = 65 mm (2 1/2") - ref.1502-B, Pn16, Deca ou similar	ORSE	un	5,00	R\$ 324,68	R\$ 91,46	R\$ 416,14	R\$ 2.080,70
17.22	103009	VÁLVULA DE RETENÇÃO VERTICAL, DE BRONZE, ROSCÁVEL, 2 1/2" - FORNECIMENTO E INSTALAÇÃO. AF_08/2021	SINAPI	UN	2,00	R\$ 339,59	R\$ 95,66	R\$ 435,25	R\$ 870,50
17.23	C4394	LUMINÁRIA DE EMERGÊNCIA	SEINFRA	UN	28,00	R\$ 261,01	R\$ 73,53	R\$ 334,54	R\$ 9.367,12
17.24	S03724	Demarcação de pavimentos com pintura de 1 demão de resina acrílica, e aplicação de micro-esferas para sinalização horizontal (Estacionamentos, faixas de pedestres, etc.)	ORSE	m2	6,00	R\$ 11,64	R\$ 3,28	R\$ 14,92	R\$ 89,52
17.25	S03724	Demarcação de pavimentos com pintura de 1 demão de resina acrílica, e aplicação de micro-esferas para sinalização horizontal (Estacionamentos, faixas de pedestres, etc.)	ORSE	m2	2,00	R\$ 11,64	R\$ 3,28	R\$ 14,92	R\$ 29,84
17.26	S03828	Motor elétrico trifásico, baixa rotação, 5CV	ORSE	un	2,00	R\$ 1.239,09	R\$ 349,05	R\$ 1.588,14	R\$ 3.176,28
17.27	I13659	Placa de sinalizacao, fotoluminescente, em pvc , com logotipo "Hidrante de incêndio" - Placa E9	ORSE	un	2,00	R\$ 13,05	R\$ 3,68	R\$ 16,73	R\$ 33,46
17.28	S12884	Placa de sinalizacao, fotoluminescente, 38x19 cm, em pvc , com seta indicativa de sentido (esquerda ou direita) de saída de emergência- Placa S2	ORSE	un	15,00	R\$ 23,49	R\$ 6,62	R\$ 30,11	R\$ 451,65
17.29	S12884	Placa de sinalizacao, fotoluminescente, 38x19 cm, em pvc , com seta indicativa de sentido (esquerda ou direita) de saída de emergência- Placa S2	ORSE	un	2,00	R\$ 23,49	R\$ 6,62	R\$ 30,11	R\$ 60,22

PLANILHA ORÇAMENTÁRIA										
	OBRA:	CRECHE PROINFÂNCIA TIPO 2, PADRÃO FNDE - PLANILHA ORÇAMENTÁRIA DE REACTUAÇÃO DE OBRA INACABADA (CONCLUSÃO DE OBRA)	DATA :		13/04/2024	BDI :		28,17%		
	DESCRIÇÃO:	CRECHE PROINFÂNCIA TIPO 2, PADRÃO FNDE- PLANILHA ORÇAMENTÁRIA DE REACTUAÇÃO DE OBRA INACABADA (CONCLUSÃO DE OBRA)	FORTE	VERSÃO	HORA	MES				
	LOCAL:	SITIO ARAÇAS	ORSE	2023/12	112,54%	70,11%				
	CLIENTE:	PREFEITURA MUNICIPAL DE IBIAPINA/CE	SEINFRA	028.1 COM DESONERAÇÃO	84,44%	47,48%				
			SINAPI	2023/12 COM DESONERAÇÃO	85,06%	47,67%				
			Composições	PROPRIA	0,00%	0,00%				

ITEM	CÓDIGO	DESCRIÇÃO	FORTE	UNIDADE	QTD	VALOR UNITÁRIO R\$			PREÇO TOTAL R\$
						SEM BDI	BDI	COM BDI	
17.30	113655	Placa de sinalizacao, fotoluminescente, em pvc , com logotipo "Extintor de incêndio portátil"- Placa E5	ORSE	un	6,00	R\$ 13,05	R\$ 3,68	R\$ 16,73	R\$ 100,38
18	INSTALAÇÃO ELÉTRICA - 220V								R\$ 174.440,60
18.1	CENTRO DE DISTRIBUIÇÃO								R\$ 2.972,92
18.1.1	101875	QUADRO DE DISTRIBUIÇÃO DE ENERGIA EM CHAPA DE AÇO GALVANIZADO, DE EMBUTIR, COM BARRAMENTO TRIFÁSICO, PARA 12 DISJUNTORES DIN 100A - FORNECIMENTO E INSTALAÇÃO. AF_10/2020	SINAPI	UN	1,00	R\$ 320,91	R\$ 90,40	R\$ 411,31	R\$ 411,31
18.1.2	101883	QUADRO DE DISTRIBUIÇÃO DE ENERGIA EM CHAPA DE AÇO GALVANIZADO, DE EMBUTIR, COM BARRAMENTO TRIFÁSICO, PARA 18 DISJUNTORES DIN 100A - FORNECIMENTO E INSTALAÇÃO. AF_10/2020	SINAPI	UN	3,00	R\$ 441,16	R\$ 124,27	R\$ 565,43	R\$ 1.696,29
18.1.3	101879	QUADRO DE DISTRIBUIÇÃO DE ENERGIA EM CHAPA DE AÇO GALVANIZADO, DE EMBUTIR, COM BARRAMENTO TRIFÁSICO, PARA 24 DISJUNTORES DIN 100A - FORNECIMENTO E INSTALAÇÃO. AF_10/2020	SINAPI	UN	1,00	R\$ 462,62	R\$ 130,32	R\$ 592,94	R\$ 592,94
18.1.4	C3579	QUADRO DE MEDIÇÃO PADRÃO COELCE - PADRÃO POPULAR	SEINFRA	UN	2,00	R\$ 106,26	R\$ 29,93	R\$ 136,19	R\$ 272,38
18.2	DISJUNTORES								R\$ 6.237,33
18.2.1	93653	DISJUNTOR MONOPOLAR TIPO DIN, CORRENTE NOMINAL DE 10A - FORNECIMENTO E INSTALAÇÃO. AF_04/2016	SINAPI	UN	27,00	R\$ 9,94	R\$ 2,80	R\$ 12,74	R\$ 343,98
18.2.2	93654	DISJUNTOR MONOPOLAR TIPO DIN, CORRENTE NOMINAL DE 16A - FORNECIMENTO E INSTALAÇÃO. AF_04/2016	SINAPI	UN	18,00	R\$ 10,51	R\$ 2,96	R\$ 13,47	R\$ 242,46
18.2.3	93655	DISJUNTOR MONOPOLAR TIPO DIN, CORRENTE NOMINAL DE 20A - FORNECIMENTO E INSTALAÇÃO. AF_04/2016	SINAPI	UN	14,00	R\$ 11,65	R\$ 3,28	R\$ 14,93	R\$ 209,02
18.2.4	93657	DISJUNTOR MONOPOLAR TIPO DIN, CORRENTE NOMINAL DE 32A - FORNECIMENTO E INSTALAÇÃO. AF_04/2016	SINAPI	UN	20,00	R\$ 13,02	R\$ 3,67	R\$ 16,69	R\$ 333,80
18.2.5	93657	DISJUNTOR MONOPOLAR TIPO DIN, CORRENTE NOMINAL DE 32A - FORNECIMENTO E INSTALAÇÃO. AF_04/2016	SINAPI	UN	3,00	R\$ 13,02	R\$ 3,67	R\$ 16,69	R\$ 50,07
18.2.6	101894	DISJUNTOR TRIPOLAR TIPO NEMA, CORRENTE NOMINAL DE 60 ATÉ 100A - FORNECIMENTO E INSTALAÇÃO. AF_10/2020	SINAPI	UN	2,00	R\$ 134,56	R\$ 37,91	R\$ 172,47	R\$ 344,94
18.2.7	101894	DISJUNTOR TRIPOLAR TIPO NEMA, CORRENTE NOMINAL DE 60 ATÉ 100A - FORNECIMENTO E INSTALAÇÃO. AF_10/2020	SINAPI	UN	2,00	R\$ 134,56	R\$ 37,91	R\$ 172,47	R\$ 344,94
18.2.8	101894	DISJUNTOR TRIPOLAR TIPO NEMA, CORRENTE NOMINAL DE 60 ATÉ 100A - FORNECIMENTO E INSTALAÇÃO. AF_10/2020	SINAPI	UN	1,00	R\$ 134,56	R\$ 37,91	R\$ 172,47	R\$ 172,47
18.2.9	C4531	DISJUNTOR DIFERENCIAL DR-80A, 30mA	SEINFRA	UN	2,00	R\$ 270,65	R\$ 76,24	R\$ 346,89	R\$ 693,78
18.2.10	C4530	DISJUNTOR DIFERENCIAL DR-16A - 40A, 30mA	SEINFRA	UN	2,00	R\$ 160,14	R\$ 45,11	R\$ 205,25	R\$ 410,50
18.2.11	C4531	DISJUNTOR DIFERENCIAL DR-80A, 30mA	SEINFRA	UN	1,00	R\$ 270,65	R\$ 76,24	R\$ 346,89	R\$ 346,89

PLANILHA ORÇAMENTÁRIA										
	OBRA:	CRECHE PROINFÂNCIA TIPO 2, PADRÃO FNDE - PLANILHA ORÇAMENTÁRIA DE REACTUAÇÃO DE OBRA INACABADA (CONCLUSÃO DE OBRA)					DATA : 13/04/2024		BDI : 28,17%	
	DESCRIÇÃO:	CRECHE PROINFÂNCIA TIPO 2, PADRÃO FNDE- PLANILHA ORÇAMENTÁRIA DE REACTUAÇÃO DE OBRA INACABADA (CONCLUSÃO DE OBRA)					FORTE	VERSÃO	HORA	MES
	LOCAL:	SÍTIO ARAÇAS					ORSE	2023/12	112,54%	70,11%
	CLIENTE:	PREFEITURA MUNICIPAL DE IBIAPINA/CE					SEINFRA	028.1 COM DESONERAÇÃO	84,44%	47,48%
						SINAPI	2023/12 COM DESONERAÇÃO	85,06%	47,67%	
						Composições	PRÓPRIA	0,00%	0,00%	

ITEM	CÓDIGO	DESCRIÇÃO	FORTE	UNIDADE	QTD	VALOR UNITÁRIO R\$			PREÇO TOTAL R\$
						SEM BDI	BDI	COM BDI	
18.2.12	C4562	DISPOSITIVO DE PROTEÇÃO CONTRA SURTOS DE TENSÃO - DPS's - 40 KA/440V	SEINFRA	UN	12,00	R\$ 133,83	R\$ 37,70	R\$ 171,53	R\$ 2.058,36
18.2.13	C4562	DISPOSITIVO DE PROTEÇÃO CONTRA SURTOS DE TENSÃO - DPS's - 40 KA/440V	SEINFRA	UN	4,00	R\$ 133,83	R\$ 37,70	R\$ 171,53	R\$ 686,12
18.3	ELETRODUTOS E ACESSÓRIOS								R\$ 44.996,76
18.3.1	91834	ELETRODUTO FLEXÍVEL CORRUGADO, PVC, DN 25 MM (3/4"), PARA CIRCUITOS TERMINAIS, INSTALADO EM FORRO - FORNECIMENTO E INSTALAÇÃO. AF_12/2015	SINAPI	M	343,32	R\$ 18,34	R\$ 5,17	R\$ 23,51	R\$ 8.071,45
18.3.2	91834	ELETRODUTO FLEXÍVEL CORRUGADO, PVC, DN 25 MM (3/4"), PARA CIRCUITOS TERMINAIS, INSTALADO EM FORRO - FORNECIMENTO E INSTALAÇÃO. AF_12/2015	SINAPI	M	220,92	R\$ 18,34	R\$ 5,17	R\$ 23,51	R\$ 5.193,83
18.3.3	91834	ELETRODUTO FLEXÍVEL CORRUGADO, PVC, DN 25 MM (3/4"), PARA CIRCUITOS TERMINAIS, INSTALADO EM FORRO - FORNECIMENTO E INSTALAÇÃO. AF_12/2015	SINAPI	M	278,04	R\$ 18,34	R\$ 5,17	R\$ 23,51	R\$ 6.536,72
18.3.4	93008	ELETRODUTO RÍGIDO ROSCÁVEL, PVC, DN 50 MM (1 1/2") - FORNECIMENTO E INSTALAÇÃO. AF_12/2015	SINAPI	M	7,68	R\$ 16,28	R\$ 4,59	R\$ 20,87	R\$ 160,28
18.3.5	93011	ELETRODUTO RÍGIDO ROSCÁVEL, PVC, DN 85 MM (3") - FORNECIMENTO E INSTALAÇÃO. AF_12/2015	SINAPI	M	12,96	R\$ 41,10	R\$ 11,58	R\$ 52,68	R\$ 682,73
18.3.6	97670	ELETRODUTO FLEXÍVEL CORRUGADO, PEAD, DN 100 (4"), PARA REDE ENTERRADA DE DISTRIBUIÇÃO DE ENERGIA ELÉTRICA - FORNECIMENTO E INSTALAÇÃO. AF_12/2021	SINAPI	M	11,28	R\$ 23,37	R\$ 6,58	R\$ 29,95	R\$ 337,84
18.3.7	97670	ELETRODUTO FLEXÍVEL CORRUGADO, PEAD, DN 100 (4"), PARA REDE ENTERRADA DE DISTRIBUIÇÃO DE ENERGIA ELÉTRICA - FORNECIMENTO E INSTALAÇÃO. AF_12/2021	SINAPI	M	3,30	R\$ 23,37	R\$ 6,58	R\$ 29,95	R\$ 98,84
18.3.8	97670	ELETRODUTO FLEXÍVEL CORRUGADO, PEAD, DN 100 (4"), PARA REDE ENTERRADA DE DISTRIBUIÇÃO DE ENERGIA ELÉTRICA - FORNECIMENTO E INSTALAÇÃO. AF_12/2021	SINAPI	M	16,32	R\$ 23,37	R\$ 6,58	R\$ 29,95	R\$ 488,78
18.3.9	S11773	Eletroduto em ferro galvanizado pesado sem costura 1" x 3m	ORSE	un	27,42	R\$ 132,78	R\$ 37,40	R\$ 170,18	R\$ 4.666,34
18.3.10	S07891	Eletroduto em ferro galvanizado pesado sem costura 1 1/4" x 3m	ORSE	un	17,70	R\$ 159,87	R\$ 45,04	R\$ 204,91	R\$ 3.626,91
18.3.11	S09973	Eletroduto em ferro galvanizado pesado sem costura 3/4" x 3m	ORSE	un	48,36	R\$ 112,73	R\$ 31,76	R\$ 144,49	R\$ 6.987,54
18.3.12	S09510	Eletroduto em ferro galvanizado pesado sem costura 4" x 3m	ORSE	un	8,82	R\$ 564,33	R\$ 158,97	R\$ 723,30	R\$ 6.379,51
18.3.13	I11731	Canaleta plástica 50 x 80mm, cinza, Hellerman ou similar	ORSE	m	2,00	R\$ 37,68	R\$ 10,61	R\$ 48,29	R\$ 96,58
18.3.14	I11731	Canaleta plástica 50 x 80mm, cinza, Hellerman ou similar	ORSE	m	3,00	R\$ 37,68	R\$ 10,61	R\$ 48,29	R\$ 144,87
18.3.15	S06408	*Caixa de passagem em alvenaria de tijolos macicos esp 12cm, dim. int. 0,40x0,40x0,60m, sem tampa	ORSE	un	3,00	R\$ 179,78	R\$ 50,64	R\$ 230,42	R\$ 691,26

PLANILHA ORÇAMENTÁRIA									
	OBRA:	CRECHE PROINFÂNCIA TIPO 2, PADRÃO FNDE - PLANILHA ORÇAMENTÁRIA DE REACTUAÇÃO DE OBRA INACABADA (CONCLUSÃO DE OBRA)	DATA :	13/04/2024	BDI :	28,17%			
	DESCRIÇÃO:	CRECHE PROINFÂNCIA TIPO 2, PADRÃO FNDE- PLANILHA ORÇAMENTÁRIA DE REACTUAÇÃO DE OBRA INACABADA (CONCLUSÃO DE OBRA)	FORTE	VERSÃO	HORA	MES			
	LOCAL:	SÍTIO ARAÇAS	ORSE	2023/12	112,54%	70,11%			
	CLIENTE:	PREFEITURA MUNICIPAL DE IBIAPINA/CE	SEINFRA	028.1 COM DESONERAÇÃO	84,44%	47,48%			
			SINAPI	2023/12 COM DESONERAÇÃO	85,06%	47,67%			
			Composições	PRÓPRIA	0,00%	0,00%			


ITEM	CÓDIGO	DESCRIÇÃO	FORTE	UNIDADE	QTD	VALOR UNITÁRIO R\$			PREÇO TOTAL R\$
						SEM BDI	BDI	COM BDI	
18.3.16	S06408	*Caixa de passagem em alvenaria de tijolos macios esp 12cm, dim. int. 0,40x0,40x0,60m, sem tampa	ORSE	un	3,00	R\$ 179,78	R\$ 50,64	R\$ 230,42	R\$ 691,26
18.3.17	I41480S	CAIXA DE INSPECAO PARA ATERRAMENTO OU OUTRO USO, EM PVC, DN = 250 X 250 MM	ORSE	un	2,00	R\$ 55,40	R\$ 15,61	R\$ 71,01	R\$ 142,02
18.4	CABOS E FIOS (CONDUTORES)								R\$ 81.285,78
18.4.1	91926	CABO DE COBRE FLEXÍVEL ISOLADO, 2,5 MM², ANTI-CHAMA 450/750 V, PARA CIRCUITOS TERMINAIS - FORNECIMENTO E INSTALAÇÃO. AF_12/2015	SINAPI	M	3.078,30	R\$ 3,98	R\$ 1,12	R\$ 5,10	R\$ 15.699,33
18.4.2	91928	CABO DE COBRE FLEXÍVEL ISOLADO, 4 MM², ANTI-CHAMA 450/750 V, PARA CIRCUITOS TERMINAIS - FORNECIMENTO E INSTALAÇÃO. AF_12/2015	SINAPI	M	303,96	R\$ 6,18	R\$ 1,74	R\$ 7,92	R\$ 2.407,36
18.4.3	91930	CABO DE COBRE FLEXÍVEL ISOLADO, 6 MM², ANTI-CHAMA 450/750 V, PARA CIRCUITOS TERMINAIS - FORNECIMENTO E INSTALAÇÃO. AF_12/2015	SINAPI	M	2.423,76	R\$ 8,63	R\$ 2,43	R\$ 11,06	R\$ 26.806,79
18.4.4	91932	CABO DE COBRE FLEXÍVEL ISOLADO, 10 MM², ANTI-CHAMA 450/750 V, PARA CIRCUITOS TERMINAIS - FORNECIMENTO E INSTALAÇÃO. AF_03/2023	SINAPI	M	1.518,30	R\$ 15,50	R\$ 4,37	R\$ 19,87	R\$ 30.168,62
18.4.5	91934	CABO DE COBRE FLEXÍVEL ISOLADO, 16 MM², ANTI-CHAMA 450/750 V, PARA CIRCUITOS TERMINAIS - FORNECIMENTO E INSTALAÇÃO. AF_12/2015	SINAPI	M	112,14	R\$ 22,39	R\$ 6,31	R\$ 28,70	R\$ 3.218,42
18.4.6	92984	CABO DE COBRE FLEXÍVEL ISOLADO, 25 MM², ANTI-CHAMA 0,6/1,0 KV, PARA REDE ENTERRADA DE DISTRIBUIÇÃO DE ENERGIA ELÉTRICA - FORNECIMENTO E INSTALAÇÃO. AF_12/2021	SINAPI	M	31,26	R\$ 25,86	R\$ 7,28	R\$ 33,14	R\$ 1.035,96
18.4.7	101564	CABO DE COBRE FLEXÍVEL ISOLADO, 50 MM², 0,6/1,0 KV, PARA REDE AÉREA DE DISTRIBUIÇÃO DE ENERGIA ELÉTRICA DE BAIXA TENSÃO - FORNECIMENTO E INSTALAÇÃO. AF_07/2020	SINAPI	M	30,78	R\$ 49,41	R\$ 13,92	R\$ 63,33	R\$ 1.949,30
18.5	ELETROCALHAS								R\$ 4.575,43
18.5.1	S12599	Fornecimento e instalação de eletrocalha lisa, zincada, 100 x 100 x 3000 mm (ref. mopa ou similar)	ORSE	un	0,42	R\$ 123,40	R\$ 34,76	R\$ 158,16	R\$ 66,43
18.5.2	S00762	Fornecimento e instalação de eletrocalha perfurada 100 x 50 x 3000 mm (ref. mopa ou similar)	ORSE	m	11,22	R\$ 27,62	R\$ 7,78	R\$ 35,40	R\$ 397,19
18.5.3	S12551	Fornecimento e instalação de eletrocalha lisa, zincada, 100 x 75 x 3000 mm (ref. mopa ou similar)	ORSE	un	2,16	R\$ 131,71	R\$ 37,10	R\$ 168,81	R\$ 364,63
18.5.4	S08730	Fornecimento e instalação de eletrocalha perfurada 150 x 100 x 3000 mm (ref. mopa ou similar)	ORSE	un	3,60	R\$ 101,06	R\$ 28,47	R\$ 129,53	R\$ 466,31
18.5.5	S03400	Fornecimento e instalação de eletrocalha perfurada 200 x 50 x 3000 mm (ref. mopa ou similar)	ORSE	m	2,58	R\$ 39,17	R\$ 11,03	R\$ 50,20	R\$ 129,52
18.5.6	S03399	Fornecimento e instalação de eletrocalha perfurada 300 x 75 x 3000 mm (ref. mopa ou similar)	ORSE	m	2,64	R\$ 84,87	R\$ 23,91	R\$ 108,78	R\$ 287,18
18.5.7	S07383	Fornecimento e instalação de eletrocalha metálica perfurada 500 x 75 x 3000 mm	ORSE	m	2,70	R\$ 173,96	R\$ 49,00	R\$ 222,96	R\$ 601,99
18.5.8	S00765	Fornecimento e instalação de eletrocalha metálica 50 x 50 x 3000 mm (ref. valemam ou similar)	ORSE	un	21,18	R\$ 39,33	R\$ 11,08	R\$ 50,41	R\$ 1.067,68




PLANILHA ORÇAMENTÁRIA

OBRA:	CRECHE PROINFÂNCIA TIPO 2, PADRÃO FNDE - PLANILHA ORÇAMENTÁRIA DE REACTUAÇÃO DE OBRA INACABADA (CONCLUSÃO DE OBRA)	DATA :	13/04/2024	BDI :	28,17%
DESCRIÇÃO:	CRECHE PROINFÂNCIA TIPO 2, PADRÃO FNDE- PLANILHA ORÇAMENTÁRIA DE REACTUAÇÃO DE OBRA INACABADA (CONCLUSÃO DE OBRA)	FONTE	VERSÃO	HORA	MES
LOCAL:	SÍTIO ARAÇAS	ORSE	2023/12	112,54%	70,11%
CLIENTE:	PREFEITURA MUNICIPAL DE IBIAPINA/CE	SEINFRA	028.1 COM DESONERAÇÃO	84,44%	47,48%
		SINAPI	2023/12 COM DESONERAÇÃO	85,06%	47,67%
		Composições	PRÓPRIA	0,00%	0,00%

ITEM	CÓDIGO	DESCRIÇÃO	FONTE	UNIDADE	QTD	VALOR UNITÁRIO R\$			PREÇO TOTAL R\$
						SEM BDI	BDI	COM BDI	
18.5.9	S00749	Fornecimento e instalação de eletrocalha metálica 75 x 50 x 3000 mm (ref. vl 3.01 ge 75/50 valemam ou similar)	ORSE	un	3,60	R\$ 76,73	R\$ 21,61	R\$ 98,34	R\$ 354,02
18.5.10	S08740	Fornecimento e instalação de eletrocalha metálica 75 x 75 x 3000 mm (ref. vl 3.01 ge 75/50 valemam ou similar)	ORSE	un	0,78	R\$ 29,73	R\$ 8,37	R\$ 38,10	R\$ 29,72
18.5.11	S08695	Suporte vertical 100 x 100 mm para fixação de eletrocalha metálica (ref.: Mopa ou similar)	ORSE	un	2,00	R\$ 13,57	R\$ 3,82	R\$ 17,39	R\$ 34,78
18.5.12	S12488	Suporte vertical 150 x 150 mm para fixação de eletrocalha metálica (ref.: mopa ou similar)	ORSE	un	3,00	R\$ 24,18	R\$ 6,81	R\$ 30,99	R\$ 92,97
18.5.13	S12574	Suporte vertical 200 x 150 mm para fixação de eletrocalha metálica (ref.: Mopa ou similar)	ORSE	un	3,00	R\$ 29,93	R\$ 8,43	R\$ 38,36	R\$ 115,08
18.5.14	S12573	Suporte vertical 150 x 75/100 mm para fixação de eletrocalha metálica (ref.: mopa ou similar)	ORSE	un	3,00	R\$ 14,90	R\$ 4,20	R\$ 19,10	R\$ 57,30
18.5.15	I03981	Suporte vertical 150 x 75/100 mm para fixação de eletrocalha metálica (ref.: mopa ou similar)	ORSE	un	4,00	R\$ 7,22	R\$ 2,03	R\$ 9,25	R\$ 37,00
18.5.16	I03640	Suporte vertical 200 x 100 mm para fixação de eletrocalha metálica (ref.: Mopa ou similar)	ORSE	un	3,00	R\$ 8,53	R\$ 2,40	R\$ 10,93	R\$ 32,79
18.5.17	I03980	Suporte vertical 100 x 75 mm para fixação de eletrocalha metálica (ref.: mopa ou similar)	ORSE	un	16,00	R\$ 6,24	R\$ 1,76	R\$ 8,00	R\$ 128,00
18.5.18	I03980	Suporte vertical 100 x 75 mm para fixação de eletrocalha metálica (ref.: mopa ou similar)	ORSE	un	11,00	R\$ 6,24	R\$ 1,76	R\$ 8,00	R\$ 88,00
18.5.19	I13318	Suporte vertical 150 x 150 mm para fixação de eletrocalha metálica (ref.: mopa ou similar)	ORSE	un	4,00	R\$ 16,50	R\$ 4,65	R\$ 21,15	R\$ 84,60
18.5.20	S09524	Tala plana perfurada 50mm para eletrocalha metálica (ref.: mopa ou similar) - Rev 01	ORSE	un	20,00	R\$ 5,07	R\$ 1,43	R\$ 6,50	R\$ 130,00
18.5.21	I09704	Tala plana perfurada 100mm	ORSE	un	4,00	R\$ 2,00	R\$ 0,56	R\$ 2,56	R\$ 10,24
18.6	ILUMINAÇÃO ETOMADAS								R\$ 34.372,38
18.6.1	91996	TOMADA MÉDIA DE EMBUTIR (1 MÓDULO), 2P+T 10 A, INCLUINDO SUPORTE E PLACA - FORNECIMENTO E INSTALAÇÃO. AF_12/2015	SINAPI	UN	108,00	R\$ 32,30	R\$ 9,10	R\$ 41,40	R\$ 4.471,20
18.6.2	91997	TOMADA MÉDIA DE EMBUTIR (1 MÓDULO), 2P+T 20 A, INCLUINDO SUPORTE E PLACA - FORNECIMENTO E INSTALAÇÃO. AF_12/2015	SINAPI	UN	11,00	R\$ 34,42	R\$ 9,70	R\$ 44,12	R\$ 485,32
18.6.3	92023	INTERRUPTOR SIMPLES (1 MÓDULO) COM 1 TOMADA DE EMBUTIR 2P+T 10 A, INCLUINDO SUPORTE E PLACA - FORNECIMENTO E INSTALAÇÃO. AF_12/2015	SINAPI	UN	34,00	R\$ 46,73	R\$ 13,16	R\$ 59,89	R\$ 2.036,26
18.6.4	97586	LUMINÁRIA TIPO CALHA, DE SOBREPOR, COM 2 LÂMPADAS TUBULARES FLUORESCENTES DE 36 W, COM REATOR DE PARTIDA RÁPIDA - FORNECIMENTO E INSTALAÇÃO. AF_02/2020	SINAPI	UN	63,00	R\$ 172,04	R\$ 48,46	R\$ 220,50	R\$ 13.891,50
18.6.5	C1661	LUMINÁRIA FLUORESCENTE COMPLETA (2 X 16)W	SEINFRA	UN	11,00	R\$ 112,29	R\$ 31,63	R\$ 143,92	R\$ 1.583,12

PLANILHA ORÇAMENTÁRIA										
	OBRA:	CRECHE PROINFÂNCIA TIPO 2, PADRÃO FNDE - PLANILHA ORÇAMENTÁRIA DE REACTUAÇÃO DE OBRA INACABADA (CONCLUSÃO DE OBRA)	DATA :		13/04/2024	BDI :		28,17%		
	DESCRIÇÃO:	CRECHE PROINFÂNCIA TIPO 2, PADRÃO FNDE- PLANILHA ORÇAMENTÁRIA DE REACTUAÇÃO DE OBRA INACABADA (CONCLUSÃO DE OBRA)	FONTE	VERSÃO	HORA	MES				
	LOCAL:	SÍTIO ARAÇAS	ORSE	2023/12	112,54%	70,11%				
	CLIENTE:	PREFEITURA MUNICIPAL DE IBIAPINA/CE	SEINFRA	028.1 COM DESONERAÇÃO	84,44%	47,48%				
			SINAPI	2023/12 COM DESONERAÇÃO	85,06%	47,67%				
			Composições	PRÓPRIA	0,00%	0,00%				

ITEM	CÓDIGO	DESCRIÇÃO	FONTE	UNIDADE	QTD	VALOR UNITÁRIO R\$			PREÇO TOTAL R\$
						SEM BDI	BDI	COM BDI	
18.6.6	97586	LUMINÁRIA TIPO CALHA, DE SOBREPOR, COM 2 LÂMPADAS TUBULARES FLUORESCENTES DE 36 W, COM REATOR DE PARTIDA RÁPIDA - FORNECIMENTO E INSTALAÇÃO. AF_02/2020	SINAPI	UN	26,00	R\$ 172,04	R\$ 48,46	R\$ 220,50	R\$ 5.733,00
18.6.7	C4412	LUMINÁRIA DE PISO MÓVEL, CORPO EM ALUMÍNIO, REFLETOR EM ALUMÍNIO ANODIZADO COM PROTETOR DE VIDRO EM GRADE DE ALUMÍNIO	SEINFRA	UN	7,00	R\$ 217,23	R\$ 61,19	R\$ 278,42	R\$ 1.948,94
18.6.8	C2045	PROJETOR EM ALUMÍNIO, C/ LÂMPADA DE VAPOR METÁLICO E FOTOCÉLULA ATÉ 400W	SEINFRA	UN	2,00	R\$ 436,64	R\$ 123,00	R\$ 559,64	R\$ 1.119,28
18.6.9	C2045	PROJETOR EM ALUMÍNIO, C/ LÂMPADA DE VAPOR METÁLICO E FOTOCÉLULA ATÉ 400W	SEINFRA	UN	1,00	R\$ 436,64	R\$ 123,00	R\$ 559,64	R\$ 559,64
18.6.10	C4107	ARANDELA PARA LÂMPADA INCANDESCENTE 60W EM ALUMÍNIO ANODIZADO E PINTADO POR PROCESSO ELETROSTÁTICO COM REFLETOR EM ALUMÍNIO ANODIZADO ALTO BRILHO	SEINFRA	UN	12,00	R\$ 165,41	R\$ 46,60	R\$ 212,01	R\$ 2.544,12
19	INSTALAÇÕES DE CLIMATIZAÇÃO								R\$ 2.010,06
19.1	89865	TUBO, PVC, SOLDÁVEL, DN 25MM, INSTALADO EM DRENO DE AR-CONDICIONADO - FORNECIMENTO E INSTALAÇÃO. AF_12/2014	SINAPI	M	90,00	R\$ 15,94	R\$ 4,49	R\$ 20,43	R\$ 1.838,70
19.2	89485	JOELHO 45 GRAUS, PVC, SOLDÁVEL, DN 25MM, INSTALADO EM PRUMADA DE ÁGUA - FORNECIMENTO E INSTALAÇÃO. AF_12/2014	SINAPI	UN	24,00	R\$ 5,57	R\$ 1,57	R\$ 7,14	R\$ 171,36
20	INSTALAÇÕES DE REDE ESTRUTURADA								R\$ 60.193,95
20.1	EQUIPAMENTOS PASSIVOS								R\$ 18.267,84
20.1.1	98302	PATCH PANEL 24 PORTAS, CATEGORIA 6 - FORNECIMENTO E INSTALAÇÃO. AF_11/2019	SINAPI	UN	3,00	R\$ 985,02	R\$ 277,48	R\$ 1.262,50	R\$ 3.787,50
20.1.2	C4563	ROTEADOR AUTO-GERENCIÁVEL P/ COMUNICAÇÃO DE DADOS, PARA FIBRA ÓPTICA MONO-MODO, COM CONECTORES ST - PADRÃO RACK 19"	SEINFRA	UN	1,00	R\$ 5.451,74	R\$ 1.535,76	R\$ 6.987,50	R\$ 6.987,50
20.1.3	C4563	ROTEADOR AUTO-GERENCIÁVEL P/ COMUNICAÇÃO DE DADOS, PARA FIBRA ÓPTICA MONO-MODO, COM CONECTORES ST - PADRÃO RACK 19"	SEINFRA	UN	1,00	R\$ 5.451,74	R\$ 1.535,76	R\$ 6.987,50	R\$ 6.987,50
20.1.4	C4567	BANDEJA MÓVEL, PADRÃO 19"	SEINFRA	UN	4,00	R\$ 68,81	R\$ 19,38	R\$ 88,19	R\$ 352,76
20.1.5	C4568	ORGANIZADOR DE CABOS HORIZONTAL, ABERTO, PADRÃO RACK 19"	SEINFRA	UN	3,00	R\$ 39,68	R\$ 11,18	R\$ 50,86	R\$ 152,58
20.2	CABOS EM PAR TRANÇADOS								R\$ 22.919,24
20.2.1	C4533	CABO LÓGICO 4 PARES, CATEGORIA 6 - UTP	SEINFRA	M	72,00	R\$ 13,86	R\$ 3,90	R\$ 17,76	R\$ 1.278,72
20.2.2	C0544	CABO LÓGICO/VÍDEO COAXIAL 50 (OHMS)	SEINFRA	M	1.290,60	R\$ 12,64	R\$ 3,56	R\$ 16,20	R\$ 20.907,72
20.2.3	I0362	CABO LOGICO/VIDEO COAXIAL 50 (OHMS)	SEINFRA	M	320,00	R\$ 1,79	R\$ 0,50	R\$ 2,29	R\$ 732,80

PLANILHA ORÇAMENTÁRIA										
	OBRA:	CRECHE PROINFÂNCIA TIPO 2, PADRÃO FNDE - PLANILHA ORÇAMENTÁRIA DE REACTUAÇÃO DE OBRA INACABADA (CONCLUSÃO DE OBRA)					DATA : 13/04/2024		BDI : 28,17%	
	DESCRIÇÃO:	CRECHE PROINFÂNCIA TIPO 2, PADRÃO FNDE- PLANILHA ORÇAMENTÁRIA DE REACTUAÇÃO DE OBRA INACABADA (CONCLUSÃO DE OBRA)					FONTE	VERSÃO	HORA	MES
	LOCAL:	SÍTIO ARAÇAS					ORSE	2023/12	112,54%	70,11%
	CLIENTE:	PREFEITURA MUNICIPAL DE IBIAPINA/CE					SEINFRA	028.1 COM DESONERAÇÃO	84,44%	47,48%
						SINAPI	2023/12 COM DESONERAÇÃO	85,06%	47,67%	
						Composições	PRÓPRIA	0,00%	0,00%	


ITEM	CÓDIGO	DESCRIÇÃO	FONTE	UNIDADE	QTD	VALOR UNITÁRIO R\$			PREÇO TOTAL R\$
						SEM BDI	BDI	COM BDI	
20.3	CABOS DE CONEXÃO								R\$ 1.585,96
20.3.1	C4526	PATCH CABLE EXTRA-FLEXÍVEL RJ-45/RJ-45 DE 2,50m	SEINFRA	UN	62,00	R\$ 19,96	R\$ 5,62	R\$ 25,58	R\$ 1.585,96
20.4	TOMADAS								R\$ 5.671,24
20.4.1	98307	TOMADA DE REDE RJ45 - FORNECIMENTO E INSTALAÇÃO. AF_11/2019	SINAPI	UN	40,00	R\$ 44,10	R\$ 12,42	R\$ 56,52	R\$ 2.260,80
20.4.2	19414	MÓDULO RJ45, 8 FIOS, CAT. 6E	SEINFRA	UN	16,00	R\$ 35,22	R\$ 9,92	R\$ 45,14	R\$ 722,24
20.4.3	19414	MÓDULO RJ45, 8 FIOS, CAT. 6E	SEINFRA	UN	12,00	R\$ 35,22	R\$ 9,92	R\$ 45,14	R\$ 541,68
20.4.4	00038105	TOMADA PARA ANTENA DE TV, CABO COAXIAL DE 9 MM (APENAS MODULO)	SINAPI	UN	13,00	R\$ 10,61	R\$ 2,99	R\$ 13,60	R\$ 176,80
20.4.5	19414	MÓDULO RJ45, 8 FIOS, CAT. 6E	SEINFRA	UN	13,00	R\$ 35,22	R\$ 9,92	R\$ 45,14	R\$ 586,82
20.4.6	100552	Central telefônica (pabx - cpa 4/12)	ORSE	un	1,00	R\$ 1.078,96	R\$ 303,94	R\$ 1.382,90	R\$ 1.382,90
20.5	CAIXAS E ACESSÓRIOS								R\$ 587,16
20.5.1	91940	CAIXA RETANGULAR 4" X 2" MÉDIA (1,30 M DO PISO), PVC, INSTALADA EM PAREDE - FORNECIMENTO E INSTALAÇÃO. AF_12/2015	SINAPI	UN	28,00	R\$ 16,36	R\$ 4,61	R\$ 20,97	R\$ 587,16
20.6	ELETRODUTOS E ACESSÓRIOS								R\$ 11.162,51
20.6.1	91846	ELETRODUTO FLEXÍVEL CORRUGADO, PVC, DN 32 MM (1"), PARA CIRCUITOS TERMINAIS, INSTALADO EM LAJE - FORNECIMENTO E INSTALAÇÃO. AF_12/2015	SINAPI	M	1,40	R\$ 8,35	R\$ 2,35	R\$ 10,70	R\$ 14,98
20.6.2	91834	ELETRODUTO FLEXÍVEL CORRUGADO, PVC, DN 25 MM (3/4"), PARA CIRCUITOS TERMINAIS, INSTALADO EM FORRO - FORNECIMENTO E INSTALAÇÃO. AF_12/2015	SINAPI	M	219,80	R\$ 18,34	R\$ 5,17	R\$ 23,51	R\$ 5.167,50
20.6.3	91869	ELETRODUTO RÍGIDO ROSCÁVEL, PVC, DN 40 MM (1 1/4"), PARA CIRCUITOS TERMINAIS, INSTALADO EM LAJE - FORNECIMENTO E INSTALAÇÃO. AF_12/2015	SINAPI	M	4,00	R\$ 15,62	R\$ 4,40	R\$ 20,02	R\$ 80,08
20.6.4	95780	ELETRODUTO DE AÇO GALVANIZADO, CLASSE LEVE, DN 25 MM (1??), APARENTE, INSTALADO EM TETO - FORNECIMENTO E INSTALAÇÃO. AF_11/2016_P	SINAPI	UN	11,00	R\$ 30,29	R\$ 8,53	R\$ 38,82	R\$ 427,02
20.6.5	C1158	DUTO PERFURADO - ELETROCALHA CHAPA DE AÇO (50X50)mm	SEINFRA	M	79,10	R\$ 53,98	R\$ 15,21	R\$ 69,19	R\$ 5.472,93
21	SISTEMA DE EXAUSTÃO MECÂNICA								R\$ 8.141,00
21.1	S09021	Coifa em aço inox escovado G-220 AISI 304 liga 18.8, tipo parede, com filtros inercias, calha coletora de gordura e luminária, dimensões:Larg.=1700 x Prof.=1300 x alt.=450mm	ORSE	un	1,00	R\$ 4.747,96	R\$ 1.337,50	R\$ 6.085,46	R\$ 6.085,46



PLANILHA ORÇAMENTÁRIA

OBRA:	CRECHE PROINFÂNCIA TIPO 2, PADRÃO FNDE - PLANILHA ORÇAMENTÁRIA DE REACTUAÇÃO DE OBRA INACABADA (CONCLUSÃO DE OBRA)	DATA :	13/04/2024	BDI :	28,17%
DESCRIÇÃO:	CRECHE PROINFÂNCIA TIPO 2, PADRÃO FNDE- PLANILHA ORÇAMENTÁRIA DE REACTUAÇÃO DE OBRA INACABADA (CONCLUSÃO DE OBRA)	FONTE	VERSÃO	HORA	MES
LOCAL:	SÍTIO ARAÇAS	ORSE	2023/12	112,54%	70,11%
CLIENTE:	PREFEITURA MUNICIPAL DE IBIAPINA/CE	SEINFRA	028.1 COM DESONERAÇÃO	84,44%	47,48%
		SINAPI	2023/12 COM DESONERAÇÃO	85,06%	47,67%
		Composições	PRÓPRIA	0,00%	0,00%

ITEM	CÓDIGO	DESCRIÇÃO	FONTE	UNIDADE	QTD	VALOR UNITÁRIO R\$			PREÇO TOTAL R\$
						SEM BDI	BDI	COM BDI	
21.2	I1143	EXAUSTOR ELETRICO DOMICILIAR	SEINFRA	UN	5,00	R\$ 222,46	R\$ 62,67	R\$ 285,13	R\$ 1.425,65
21.3	S09026	Chapéu chinês Ø 25cm para exaustão de aquecedor	ORSE	un	1,00	R\$ 491,45	R\$ 138,44	R\$ 629,89	R\$ 629,89
22	SISTEMA DE PROTEÇÃO CONTRA DESCARGAS ATMOSFÉRICAS (SPDA)								R\$ 58.724,62
22.1	96989	CAPTOR TIPO FRANKLIN PARA SPDA - FORNECIMENTO E INSTALAÇÃO. AF_08/2023	SINAPI	UN	3,00	R\$ 142,57	R\$ 40,16	R\$ 182,73	R\$ 548,19
22.2	C3478	VERGALHÃO ROSCA TOTAL DE 3/8"	SEINFRA	M	45,50	R\$ 11,86	R\$ 3,34	R\$ 15,20	R\$ 691,60
22.3	I6472	ABRAÇADEIRA PARA POSTE DE CONCRETO DUPLO "T"	SEINFRA	UN	14,00	R\$ 8,25	R\$ 2,32	R\$ 10,57	R\$ 147,98
22.4	98463	SUPORTE ISOLADOR PARA FIXAÇÃO DA CORDOALHA DE COBRE EM ALVENARIA OU CONCRETO - FORNECIMENTO E INSTALAÇÃO. AF_08/2023	SINAPI	UN	28,00	R\$ 24,71	R\$ 6,96	R\$ 31,67	R\$ 886,76
22.5	I8526	CAIXA DE EQUALIZAÇÃO DE TERRA EMBUTIR COM 9 TERMINAIS	SEINFRA	UN	28,00	R\$ 260,15	R\$ 73,28	R\$ 333,43	R\$ 9.336,04
22.6	93358	ESCAVAÇÃO MANUAL DE VALA COM PROFUNDIDADE MENOR OU IGUAL A 1,30 M. AF_03/2016	SINAPI	M3	1,00	R\$ 76,39	R\$ 21,52	R\$ 97,91	R\$ 97,91
22.7	96985	HASTE DE ATERRAMENTO 5/8 PARA SPDA - FORNECIMENTO E INSTALAÇÃO. AF_12/2017	SINAPI	UN	30,00	R\$ 81,08	R\$ 22,84	R\$ 103,92	R\$ 3.117,60
22.8	96973	CORDOALHA DE COBRE NU 35 MM², NÃO ENTERRADA, COM ISOLADOR - FORNECIMENTO E INSTALAÇÃO. AF_08/2023	SINAPI	M	14,00	R\$ 64,65	R\$ 18,21	R\$ 82,86	R\$ 1.160,04
22.9	96973	CORDOALHA DE COBRE NU 35 MM², NÃO ENTERRADA, COM ISOLADOR - FORNECIMENTO E INSTALAÇÃO. AF_08/2023	SINAPI	M	250,00	R\$ 64,65	R\$ 18,21	R\$ 82,86	R\$ 20.715,00
22.10	96974	CORDOALHA DE COBRE NU 50 MM², NÃO ENTERRADA, COM ISOLADOR - FORNECIMENTO E INSTALAÇÃO. AF_08/2023	SINAPI	M	200,00	R\$ 83,50	R\$ 23,52	R\$ 107,02	R\$ 21.404,00
22.11	98111	CAIXA DE INSPEÇÃO PARA ATERRAMENTO, CIRCULAR, EM POLIETILENO, DIÂMETRO INTERNO = 0,3 M. AF_05/2018	SINAPI	UN	5,00	R\$ 57,13	R\$ 16,09	R\$ 73,22	R\$ 366,10
22.12	C2457	TERMINAL DE PRESSÃO P/ CABOS ATÉ 35MM2	SEINFRA	UN	14,00	R\$ 14,12	R\$ 3,98	R\$ 18,10	R\$ 253,40
23	SERVIÇOS COMPLEMENTARES								R\$ 112.409,65
23.1	GERAIS								R\$ 53.024,38
23.1.1	C0864	CONJUNTO DE MASTRO P/ TRÊS BANDEIRAS E PEDESTAL	SEINFRA	UN	1,00	R\$ 4.123,54	R\$ 1.161,60	R\$ 5.285,14	R\$ 5.285,14
23.1.2	C4068	BANCADA DE GRANITO CINZA E=2cm	SEINFRA	M2	29,79	R\$ 411,72	R\$ 115,98	R\$ 527,70	R\$ 15.720,18
23.1.3	C4068	BANCADA DE GRANITO CINZA E=2cm	SEINFRA	M2	30,37	R\$ 411,72	R\$ 115,98	R\$ 527,70	R\$ 16.026,25

 <p>PREFEITURA DE Ibiapina A hora é de reconstruir</p>	PLANILHA ORÇAMENTÁRIA									
	OBRA:	CRECHE PROINFÂNCIA TIPO 2, PADRÃO FNDE - PLANILHA ORÇAMENTÁRIA DE REPACTUAÇÃO DE OBRA INACABADA (CONCLUSÃO DE OBRA)					DATA :	13/04/2024	BDI :	28,17%
	DESCRIÇÃO:	CRECHE PROINFÂNCIA TIPO 2, PADRÃO FNDE- PLANILHA ORÇAMENTÁRIA DE REPACTUAÇÃO DE OBRA INACABADA (CONCLUSÃO DE OBRA)					FONTE	VERSÃO	HORA	MES
	LOCAL:	SÍTIO ARAÇAS					ORSE	2023/12	112,54%	70,11%
	CLIENTE:	PREFEITURA MUNICIPAL DE IBIAPINA/CE					SEINFRA	028.1 COM DESONERAÇÃO	84,44%	47,48%
						SINAPI	2023/12 COM DESONERAÇÃO	85,06%	47,67%	
						Composições	PRÓPRIA	0,00%	0,00%	

ITEM	CÓDIGO	DESCRIÇÃO	FONTE	UNIDADE	QTD	VALOR UNITÁRIO R\$			PREÇO TOTAL R\$
						SEM BDI	BDI	COM BDI	
23.1.4	C2910	PRATELEIRA DE MADEIRA DE LEI PLAINADA	SEINFRA	M2	31,00	R\$ 175,35	R\$ 49,40	R\$ 224,75	R\$ 6.967,25
23.1.5	C0361	BANCO EM ALVENARIA, TAMPO EM CONCRETO, C/ENCOSTO H=80cm (PINTADO)	SEINFRA	M	5,87	R\$ 188,82	R\$ 53,19	R\$ 242,01	R\$ 1.420,60
23.1.6	C1869	PEITORIL DE GRANITO L= 15 cm	SEINFRA	M	2,40	R\$ 95,24	R\$ 26,83	R\$ 122,07	R\$ 292,97
23.1.7	C1869	PEITORIL DE GRANITO L= 15 cm	SEINFRA	M	59,90	R\$ 95,24	R\$ 26,83	R\$ 122,07	R\$ 7.311,99
23.2	CAIXA D'ÁGUA - 15.000L								R\$ 59.385,27
23.2.1	C3648	RESERVATÓRIO PRÉ MOLDADO ELEVADO CILÍNDRICO D=2,0M, CAP.=12,0M3, H=9,0M COMPLETO E CISTERNA CAP.=4,5 M3	SEINFRA	UN	1,00	R\$ 23.860,14	R\$ 6.721,40	R\$ 30.581,54	R\$ 30.581,54
23.2.2	C2769	ESCADA DE MARINHEIRO EM FERRO CHATO S/PROTEÇÃO	SEINFRA	M	17,60	R\$ 366,68	R\$ 103,29	R\$ 469,97	R\$ 8.271,47
23.2.3	C3505	GUARDA CORPO C/ CORRIMÃO EM TUBO DE AÇO GALVANIZADO 3/4"	SEINFRA	M	4,00	R\$ 135,56	R\$ 38,19	R\$ 173,75	R\$ 695,00
23.2.4	C1520	JATEAMENTO AO METAL BRANCO EM ESTRUTURAS DE AÇO CARBONO	SEINFRA	M2	101,80	R\$ 89,31	R\$ 25,16	R\$ 114,47	R\$ 11.653,05
23.2.5	C4723	IMPERMEABILIZAÇÃO À BASE DE ARGAMASSA POLIMÉRICA E RESINA EPOXI(SUPERFÍCIES EM CONTATO DIRETO COM ÁGUA RESIDUÁRIAS OU CONTATO COM GASES	SEINFRA	M2	50,90	R\$ 55,87	R\$ 15,74	R\$ 71,61	R\$ 3.644,95
23.2.6	C4723	IMPERMEABILIZAÇÃO À BASE DE ARGAMASSA POLIMÉRICA E RESINA EPOXI(SUPERFÍCIES EM CONTATO DIRETO COM ÁGUA RESIDUÁRIAS OU CONTATO COM GASES	SEINFRA	M2	50,90	R\$ 55,87	R\$ 15,74	R\$ 71,61	R\$ 3.644,95
23.2.7	C4409	PINTURA POLIURETANO EM ESTRUTURAS DE AÇO CARBONO, 65 MICRA C/ REVOLVER	SEINFRA	M2	50,90	R\$ 13,71	R\$ 3,86	R\$ 17,57	R\$ 894,31
24	SERVIÇOS FINAIS								R\$ 2.136,79
24.1	99803	LIMPEZA DE PISO CERÂMICO OU PORCELANATO COM PANO ÚMIDO. AF_04/2019	SINAPI	M2	890,33	R\$ 1,87	R\$ 0,53	R\$ 2,40	R\$ 2.136,79
								VALOR BDI TOTAL:	R\$ 437.955,68
								VALOR ORÇAMENTO:	R\$ 1.554.629,94
								VALOR TOTAL:	R\$ 1.992.585,62